



REGIONE CAMPANIA

Portale So.Re.Sa.

Richiesta Accredimento Ente pubblico

Manuale per le Pubbliche Amministrazioni





La tua
Campania
cresce in
Europa

SO.RE.SA. S.p.A.

“Progettazione, realizzazione e manutenzione del Sistema Informativo Appalti Pubblici Sanità (SIAPS)”

Sommario

Introduzione	2
Registrazione Utente del portale.....	2
Accesso con le credenziali SPID	4
Richiesta Accredimento Ente pubblico	8
Profilazione di un utente del portale sotto un Ente accreditato.....	11

SO.RE.SA. S.p.A.

“Progettazione, realizzazione e manutenzione del Sistema Informativo Appalti Pubblici Sanità (SIAPS)”

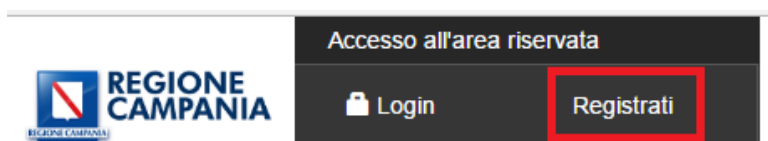
Introduzione

Nel presente manuale, verrà mostrata la procedura da seguire per poter accreditare un Ente Pubblico alla piattaforma So.Re.Sa.

Registrazione Utente del portale

Prima di procedere alla Richiesta di Accreditamento di Ente, è necessario che l'utente si registri sul sito www.soresa.it creando un **“Utente del portale”**.

Per creare un nuovo utente del portale è necessario collegarsi al sito www.soresa.it e cliccare sulla voce **“Registrati”** in alto a destra nella schermata iniziale:



Successivamente selezionare la voce **“Registrati come utente del portale”** tra le voci presenti in basso:



Si aprirà una scheda da compilare con i propri dati:



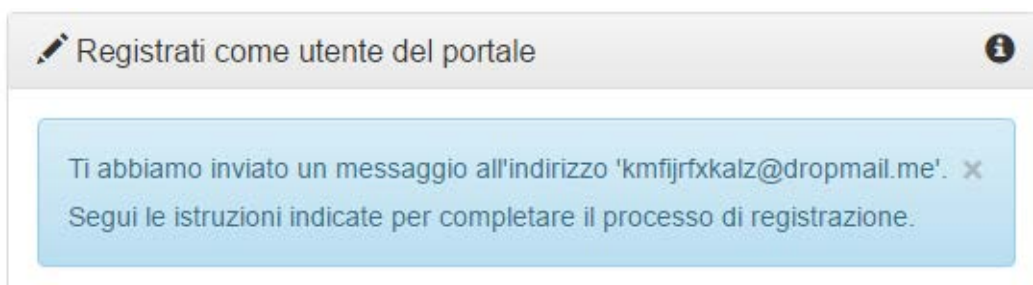
The image shows a registration form titled 'Registrati come utente del portale'. It contains the following fields: '*Cognome', '*Nome', '*E-mail', and 'Telefono'. Below these fields is a checkbox labeled 'Acconsento al trattamento dei dati personali *' with a link 'L'informativa privacy completa è consultabile qui'. A blue 'Conferma' button is located at the bottom right of the form.

SO.RE.SA. S.p.A.

“Progettazione, realizzazione e manutenzione del Sistema Informativo Appalti Pubblici Sanità (SIAPS)”

Dopo aver inserito il *Cognome*, il *Nome*, l' *E-mail* ed eventualmente il *Telefono* (i campi obbligatori sono contrassegnati con il simbolo *) selezionare la voce **“Acconsento al trattamento dei dati personali”** e quindi su **“Conferma”**.

Se tutti i campi obbligatori sono stati compilati correttamente, un avviso notificherà l'invio di un messaggio di posta elettronica all'indirizzo indicato nei campi di registrazione.



La mail conterrà la username assegnata all'utente dal Sistema, ed un link che permetterà di completare la registrazione inserendo una password, scelta dall'utente. Cliccando dunque sul link ricevuto nella mail, l'utente sarà indirizzato alla schermata di Conferma Registrazione come mostrato in figura, dove sarà necessario creare una Password.



Attenzione:

La password creata deve rispettare le seguenti specifiche:

- Da 8 a 15 caratteri di lunghezza
- Almeno un carattere maiuscolo
- Almeno un carattere minuscolo



La tua Campania cresce in Europa

SO.RE.SA. S.p.A.

“Progettazione, realizzazione e manutenzione del Sistema Informativo Appalti Pubblici Sanità (SIAPS)”

- Almeno un carattere numerico
- Almeno un carattere speciale (es: @ ! # \$ % ' - / = ^ _ ` { } ~ +)

ESEMPIO password: Esempio01!

Dopo aver inserito la password scelta sarà necessario cliccare sul tasto “**Conferma**”. Il sistema comunicherà quindi che la registrazione è stata completata, come mostrato in figura:



Una volta creata la propria utenza sul portale, sarà possibile procedere con la Richiesta di Accreditamento Ente.

Accesso con le credenziali SPID

In alternativa alla procedura appena descritta, è possibile perfezionare la registrazione al Portale SoReSa anche per mezzo delle credenziali agganciate all'identità SPID, il Sistema di accesso che consente di utilizzare, con un'identità digitale unica, i servizi online della Pubblica Amministrazione e dei privati accreditati.

È necessario collegarsi al sito www.soresa.it e selezionare la voce Login in alto a destra nella schermata:



SO.RE.SA. S.p.A.

“Progettazione, realizzazione e manutenzione del Sistema Informativo Appalti Pubblici Sanità (SIAPS)”
Si aprirà la schermata per accedere al portale So.Re.Sa. che in basso riporta la sotto-area relativa all’accesso con SPID, cliccare sulla voce “**Entra con SPID**” e selezionare l’ente certificatore SPID che ha rilasciato le credenziali.

Accedi o Registrati al Portale con SPID

SPID è il sistema di accesso che consente di utilizzare, con un'identità digitale unica, i servizi online della Pubblica Amministrazione e dei privati accreditati.

Se sei già in possesso di un'identità digitale, accedi con le credenziali del tuo gestore.

Se non hai ancora un'identità digitale, richiedila ad uno dei gestori.

ATTENZIONE: in questa fase di avvio del sistema le credenziali SPID sono utilizzabili solo per l'accesso ai servizi per il cittadino.

[Maggiori informazioni su SPID](#)

[Non hai SPID?](#)



Entra con SPID

InfoCert

Poste NUOVO sistema spid

SIELTE id

TIM id

[Maggiori info](#)

[Non hai SPID?](#)

spid



AgID Agenzia per l'Italia Digitale

Dopo aver selezionato il proprio certificatore si aprirà la scheda di seguito in cui è possibile inserire le credenziali SPID.

spid

NOME UTENTE

PASSWORD

[Hai dimenticato la password?](#)

ENTRA CON SPID **ANNULLA**

Cliccare sul tasto **Acconsenti** nella schermata successiva:



La tua
Campania
cresce in
Europa

SO.RE.SA. S.p.A.

“Progettazione, realizzazione e manutenzione del Sistema Informativo Appalti Pubblici Sanità (SIAPS)”

<p>i I seguenti dati stanno per essere inviati al Fornitore dei servizi.</p> <p>COGNOME</p> <p>NOME</p> <p>CODICE IDENTIFICATIVO</p> <p>CODICE FISCALE</p> <p>PARTITA IVA</p> <p>RAGIONE O DENOMINAZIONE SOCIALE</p> <p>SEDE LEGALE</p> <p>DOMICILIO FISICO</p> <p>DOMICILIO DIGITALE</p> <p>DATA DI SCADENZA IDENTITÀ</p> <p>INDIRIZZO DI POSTA ELETTRONICA</p> <p><input type="checkbox"/> ACCONSENTO <input type="checkbox"/> NON ACCONSENTO</p>	<p>Richiesta di accesso da So.Re.Sa. S.p.A</p> <p>Per consultare l'Informativa sul trattamento dei dati personali ai sensi dell'art. 13 del D. Lgs. 196/2003, clicca qui.</p>
--	--



La tua
Campania
cresce in
Europa

SO.RE.SA. S.p.A.

“Progettazione, realizzazione e manutenzione del Sistema Informativo Appalti Pubblici Sanità (SIAPS)”
A questo punto l'utente verrà indirizzato direttamente alla sezione di registrazione con l'agevolazione di “ereditare” le informazioni anagrafiche agganciate alla propria identità digitale SPID.

Registrazione

La registrazione al Portale SORESA consente di poter usufruire dei servizi relativi al Portale, come la gestione delle Autorizzazioni Gare e dell'Accreditamento di un nuovo Ente.

Per Registrarsi occorre

- Compilare correttamente il modulo corrispondente al profilo che si desidera creare. I campi riportati con il simbolo * sono obbligatori. Alla fine della compilazione, premendo il tasto "Continua" il sistema evidenzierà in rosso i campi eventualmente non compilati correttamente, in caso contrario procederà alla registrazione;

Scarica il manuale: [Manuale sulla Registrazione Utente PA e Primo accesso](#)

Scarica il manuale: [Manuale sulla Registrazione e Accesso Utenti OE](#)

Le scelte possibili sono identificate in due tipologie di profili differenti:

- Utente del Portale - Avrà accesso ad una sezione limitata del portale
- Operatore Economico - Avrà accesso ad una propria sezione riservata con possibilità di svolgere particolari azioni
- Operatore Pubblico - Avrà accesso alle funzioni di gestione Autorizzazione Gare

Successivamente verrà inviata - all'indirizzo di posta indicato nel modulo elettronico di registrazione - un'e-mail di conferma contenete il link che permetterà all'utente di completare la registrazione inserendo username, specificato nella mail, e password, scelta dall'utente.

Registrati come utente del portale	
Registrati come operatore economico	
Registrati come operatore pubblico	

[Registrazione Operatori Economici Esteri](#)

Seguire quindi le indicazioni per la registrazione, contenute nella sezione precedente.



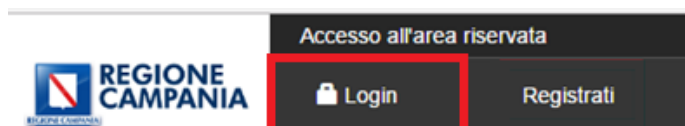
La tua
Campania
cresce in
Europa

SO.RE.SA. S.p.A.

“Progettazione, realizzazione e manutenzione del Sistema Informativo Appalti Pubblici Sanità (SIAPS)”

Richiesta Accredimento Ente pubblico

Per procedere alla Richiesta di Accredimento collegarsi al sito www.soresa.it e cliccare sulla voce Login in alto a destra nella pagina principale:



Nella schermata che appare, inserire la username e la password, definiti precedentemente in fase di registrazione. Dunque cliccare su **Entra**.

Accedi al Portale

Username

Password

[Password dimenticata?](#)



In alternativa è possibile accedere con le credenziali SPID seguendo le indicazioni riportate nella sezione “Accesso con le credenziali SPID”:



La tua
Campania
cresce in
Europa

SO.RE.SA. S.p.A.

“Progettazione, realizzazione e manutenzione del Sistema Informativo Appalti Pubblici Sanità (SIAPS)”

Accedi o Registrati al Portale con SPID

SPID è il sistema di accesso che consente di utilizzare, con un'identità digitale unica, i servizi online della Pubblica Amministrazione e dei privati accreditati.
Se sei già in possesso di un'identità digitale, accedi con le credenziali del tuo gestore.
Se non hai ancora un'identità digitale, richiedila ad uno dei gestori.

ATTENZIONE: in questa fase di avvio del sistema le credenziali SPID sono utilizzabili solo per l'accesso ai servizi per il cittadino.

[Maggiori informazioni su SPID](#)

[Non hai SPID?](#)



Entra con SPID

InfoCert

Poste ID

SIELTE id

TIM id

[Maggiori info](#)

[Non hai SPID?](#)



AgID Agenzia per l'Italia Digitale

Una volta effettuato l'accesso, verrà mostrata l'area riservata dell'utente registrato. Per procedere è necessario cliccare sulla voce **“Richiesta Accreditamento Ente”** posto nel menù a sinistra:

Log out
Benvenuto: Mariano Rossi

REGIONE CAMPANIA

CHI SIAMO PER LE IMPRESE PER LE PA AMMINISTRAZIONE TRASPARENTE LAVORA CON NOI NOTIZIE Cerca nel sito...

Ti trovi in: SIAPS > Area Personale

Area Personale

Qui troverai una sezione con i documenti di uso frequente.

Note

✓	Titolo	Corpo	Documento
Nessun elemento disponibile per questa visualizzazione dell'elenco "Note".			

+ Aggiungi Nota

Documenti

✓	Nome	Data/ora modifica
	Doc facoltativo	... 16 aprile

Verrà mostrato un form da compilare con i dati relativi all'Ente pubblico che si desidera accreditare e i dati del referente dell'Ente (tutti i campi contrassegnati con l'* sono obbligatori). Al termine della compilazione cliccare sul tasto **“Conferma”**.



La tua
Campania
cresce in
Europa

SO.RE.SA. S.p.A.

“Progettazione, realizzazione e manutenzione del Sistema Informativo Appalti Pubblici Sanità (SIAPS)”

Richiesta Accredimento Ente

*Partita IVA

*Codice Fiscale

*Tipo Ente

*Struttura

*Denominazione

*Via

*Civico

*Città

*Provincia

*CAP

*PEC Istituzionale

PEC Ufficio Competente

Dati Referente

*Nome

*Cognome

*Codice Fiscale

*Data Nascita

*Luogo Nascita

*Indirizzo Residenza

*Città Residenza

Telefono

Fax

Conferma



La tua
Campania
cresce in
Europa

SO.RE.SA. S.p.A.

“Progettazione, realizzazione e manutenzione del Sistema Informativo Appalti Pubblici Sanità (SIAPS)”

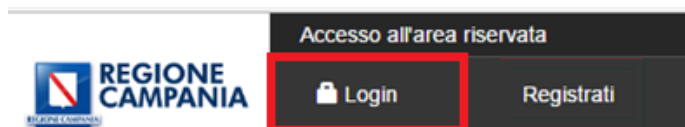
Se tutti i campi sono stati compilati correttamente, un avviso notificherà il corretto invio della richiesta, e un messaggio di posta elettronica verrà inviato all'indirizzo PEC dell'Ente indicato nei campi di registrazione per confermare la presa in gestione della Richiesta di Accreditamento.

Al termine dei controlli effettuati dalla So.Re.Sa. SpA sulla richiesta, verrà inviato sempre all'indirizzo PEC dell'Ente, una notifica di **Conferma** o **Rifiuto** dell'Accreditamento.

Profilazione di un utente del portale sotto un Ente accreditato

Un utente precedentemente registrato come “**Utente del portale**”, che desidera profilarsi come Utente di uno specifico Ente pubblico accreditato sul portale, deve effettuare la seguente procedura.

Collegarsi al sito www.soresa.it e cliccare sulla voce Login in alto a destra nella pagina principale:



Nella schermata che appare, inserire la username e la password, definiti precedentemente in fase di registrazione. Dunque cliccare su **Entra**.

In alternativa è possibile accedere con le credenziali SPID seguendo le indicazioni riportate nella “Accesso con le credenziali SPID”:

SO.RE.SA. S.p.A.

“Progettazione, realizzazione e manutenzione del Sistema Informativo Appalti Pubblici Sanità (SIAPS)”

Accedi o Registrati al Portale con SPID

SPID è il sistema di accesso che consente di utilizzare, con un'identità digitale unica, i servizi online della Pubblica Amministrazione e dei privati accreditati.

Se sei già in possesso di un'identità digitale, accedi con le credenziali del tuo gestore.

Se non hai ancora un'identità digitale, richiedila ad uno dei gestori.

ATTENZIONE: in questa fase di avvio del sistema le credenziali SPID sono utilizzabili solo per l'accesso ai servizi per il cittadino.

[Maggiori informazioni su SPID](#)

[Non hai SPID?](#)



InfoCert ID

Poste ID

SIELTE id

TIM id

[Maggiori info](#)

[Non hai SPID?](#)

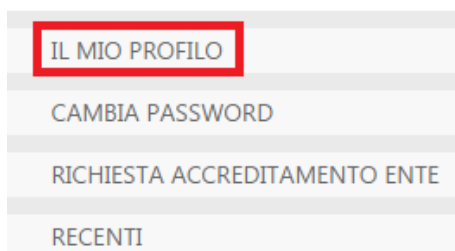
sp:d



AgID Agenzia per l'Italia Digitale

Selezionare la voce “**Il Mio Profilo**” dal menù a sinistra.

Ti trovi in: [SIAPS](#) > Area Personale



Nella pagina che si aprirà selezionare la voce “**Registrati come operatore pubblico**” come mostrato in figura:



Si aprirà un form da compilare, in cui è possibile selezionare l'Ente accreditato navigando attraverso i menù a tendina “**Tipo Ente**”, “**Struttura**”, e “**Ente**” (tutti i campi contrassegnati con l'* sono obbligatori). Al termine della compilazione cliccare sul tasto “**Conferma**”.



Unione Europea



REGIONE CAMPANIA



P.O.A.
Campania
PSE 2007-2013

La tua
Campania
cresce in
Europa

SO.RE.SA. S.p.A.

“Progettazione, realizzazione e manutenzione del Sistema Informativo Appalti Pubblici Sanità (SIAPS)”

*Tipo Ente
Seleziona ▼

*Struttura
▼

*Ente
▼

*Cognome
Rossi

*Nome
Mariano

*Codice Fiscale
▼

*Qualifica
▼

*E-mail
▼

*Telefono
▼

Acconsento al trattamento dei dati personali *
L'informativa privacy completa è consultabile [qui](#)

Conferma

Se tutti i campi sono stati compilati correttamente, un avviso notificherà il corretto inserimento dei dati. A questo punto l'utente risulta associato all'Ente selezionato.

Ulteriori utenti che desiderano registrarsi come utenti associati ad un Ente pubblico già accreditato, debbono procedere come descritto nella guida “**Manuale sulla Registrazione Utente PA e Primo accesso**”, presente sul portale all'indirizzo <https://www.soresa.it/Pagine/Registrazione.aspx>.