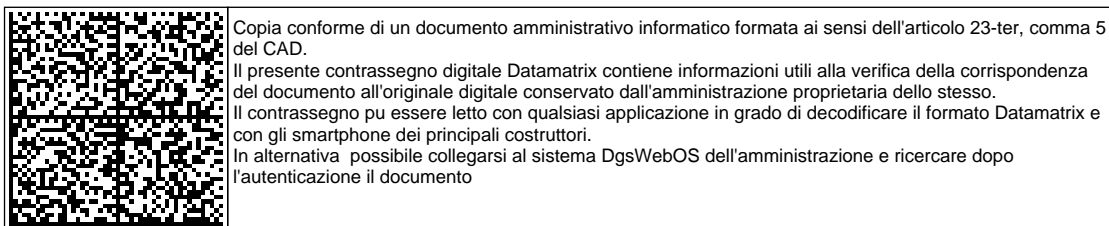


## AO Moscati

L' art. 23 del Codice dell'Amministrazione Digitale (Decreto Legislativo 7 marzo 2005, n. 82 e s.m.i.), riconosce alle copie analogiche di documenti informatici (es. la stampa di un certificato, un contratto, ecc.) la stessa efficacia probatoria dell'originale informatico da cui sono tratti se la loro conformità non viene espressamente disconosciuta (in giudizio). Diverso il caso in cui la conformità all'originale informatico, in tutte le sue componenti, sia attestata da un pubblico ufficiale autorizzato. In questo caso, infatti, per negare alla copia analogica di documento informatico la stessa efficacia probatoria del documento sorgente si rende necessaria la querela di falso.

Questo regime, di carattere generale, incontra alcune deroghe rispetto alle copie analogiche di documenti amministrativi informatici.


L'art. 23-ter del CAD prevede che sulle copie analogiche di documenti amministrativi informatici possa essere apposto un contrassegno a stampa (detto anche timbro digitale o glifo) che consente di accertare la corrispondenza tra le copie analogiche stesse e l'originale informatico (in esso deve essere codificato, infatti, il documento informatico o le informazioni necessarie a verificarne la corrispondenza all'originale in formato digitale). La verifica avviene grazie ad appositi software che leggono le informazioni contenute nel timbro digitale. I software necessari per l'attività di verifica devono essere gratuiti e messi liberamente a disposizione da parte delle amministrazioni.



**Impronta del documento digitale originale: 9e910404836b452017e883369ff9a674**

**Identificativo del documento digitale originale: 475155**

**Protocollo: AOM-0009229-2024 28-03-2024 09:02:08**



**SAN GIUSEPPE MOSCATI - AVELLINO**

AZIENDA OSPEDALIERA DI RILIEVO NAZIONALE E DI ALTA SPECIALITÀ

**FARMACIA OSPEDALIERA**

Contrada Amoretta CITTA' OSPEDALIERA, TEL. 0825/203917

**DIREZIONE**

Al Direttore Acquisizione Beni e Servizi  
E p. c. Al Direttore Sanitario  
Al Direttore Servizio Ingegneria Clinica  
Al Direttore U.O.C. Chirurgia Vascolare

**Oggetto: Revisione Disciplinare Tecnico "Dispositivi Medici per UOC Chirurgia Vascolare".**  
**Riscontro Nota AOM-0008402-2024 del 20/03/2024.**

Dall'esame dettagliato del Disciplinare Tecnico, come rappresentato e concordato con il Direttore UOC Chirurgia Vascolare, si è ritenuto opportuno sospendere i lotti n. 26 e 57.  
Relativamente al lotto n. 8 occorre precisare che non è stato comunicato il fabbisogno nella raccolta fabbisogni avanzata da SORESA., pertanto al lotto 8 del Disciplinare Tecnico allegato sono comunicati i necessari quantitativi.

  
**Il Dirigente Farmacista**  
**Dott.ssa Nicole Mazzeo**

  
**Il Direttore UOC Farmacia**  
**Dott.ssa Luciana Giannelli**



1	2	3	4	5
Catereri angiografici diagnostici 4 - 5 Fr. , portanti guida da 0.038, lunghezza da 60 a 125 cm, Resistenza pressoria sino a 1200 psi max. In tutte le configurazioni disponibili.				
CO104	<b>Elementi soggetti a valutazione e relativo punteggio di attribuzione</b>			
	Amplezza della gamma di lunghezza	Quantitativo	12	
	Amplezza della gamma dei diametri	Quantitativo	12	
	Presenza di rivestimento idrofilico	On/off	12	
	Resistenza alla torsione	Discrezionale	17	
	Capacità di spinta e manovrabilità	Discrezionale	17	
CO106	<b>Catereri guida armati, 6/7/8 Fr, 55 e 90 cm. Curve varie* Per riascularizzazione vascolare periferica.</b>			
	<b>Elementi soggetti a valutazione e relativo punteggio di attribuzione</b>			
	Amplezza della gamma di lunghezza	Quantitativo	12	
	Amplezza della gamma dei diametri	Quantitativo	12	
	Presenza di rivestimento idrofilico	On/off	12	
	Resistenza alla torsione	Discrezionale	17	
	Capacità di spinta e manovrabilità	Discrezionale	17	
CO108	<b>Caterere dedicato all'attraversamento e posizionamento di fili guida attraverso le occlusioni croniche totali (CTO) del sistema vascolare periferico. Lunghezza caterere cm 150, profilo 0.038", compatibile con introduttore 4 fr e fili guida 0.014".</b>			
	<b>Elementi soggetti a valutazione e relativo punteggio di attribuzione</b>			
	Amplezza della gamma di lunghezza	Quantitativo	12	
	Amplezza della gamma dei diametri	Quantitativo	12	
	Presenza di rivestimento idrofilico	On/off	12	
	Resistenza alla torsione	Discrezionale	17	
	Capacità di spinta e manovrabilità	Discrezionale	17	
	<b>Catereri per embolectomia a due vie "OTW" Mandrino rimovibile con attacco luer-lock da 2 a 7 fr. Lunghezza 80 cm</b>			
	<b>Elementi soggetti a valutazione e relativo punteggio di attribuzione</b>			
	Amplezza della gamma di lunghezza	Quantitativo	12	
	Amplezza della gamma dei diametri	Quantitativo	12	
	Presenza di rivestimento idrofilico	On/off	12	
	Resistenza alla torsione	Discrezionale	17	
	Capacità di spinta e manovrabilità	Discrezionale	17	
CO191	<b>Catereri per embolectomia a una via da 2 a 7 fr. lunghezza 80 cm</b>			
	<b>Elementi soggetti a valutazione e relativo punteggio di attribuzione</b>			
	Amplezza della gamma di lunghezza	Quantitativo	12	


CATERERI E INTRODUTTORI  
CONTTO VENDITA

CATERERI E INTRODUTTORI  
CONTTO VENDITA

CATERERI E INTRODUTTORI  
CONTTO VENDITA

CATERERI E INTRODUTTORI  
CONTTO VENDITA

CATERERI E INTRODUTTORI  
CONTTO VENDITA



Direttore  
Dr. G. Fiore

*[Handwritten signature]*



		Ampiezza della gamma dei diametri	Quantitativo	12			
		Presenza di rivestimento idrofilico	On/off	12			
		Resistenza alla torsione	Discrezionale	17			
		Capacità di spinta e manovrabilità	Discrezionale	17			
		<b>Cateteri con sistema orientabile di diametri e lunghezza varie utile per sigillare endoprotesi ad aorta nativa.</b>					
		<i>Elementi soggetti a valutazione e relativo punteggio di attribuzione</i>					
6	P07040139	Ampiezza della gamma di lunghezza	Quantitativo	12			
		Ampiezza della gamma dei diametri	Quantitativo	12			
		Presenza di rivestimento idrofilico	On/off	12			
		Resistenza alla torsione	Discrezionale	17			
		Capacità di spinta e manovrabilità	Discrezionale	17			
		<b>Introduttore valvolato armato a spirale, rivestimento esterno idrofilico, disponibile in varie configurazioni, compatibile con guida da 0,018" e 0,035"/0,038". Diametri da 4f a 12F. Lunghezza da 45cm a 110cm.</b>					
		<i>Elementi soggetti a valutazione e relativo punteggio di attribuzione</i>					
7	c05	Ampiezza della gamma di lunghezza	Quantitativo	12			
		Ampiezza della gamma dei diametri	Quantitativo	12			
		Presenza di rivestimento idrofilico	On/off	12			
		Resistenza alla torsione	Discrezionale	17			
		Capacità di spinta e manovrabilità	Discrezionale	17			
		<b>Introduttori vascolari di grosso calibro con valvola emostatica. Diametri da 10 a 24 Fr. Lunghezze varie.</b>					
		<i>Elementi soggetti a valutazione e relativo punteggio di attribuzione</i>					
8	c05	Ampiezza della gamma di lunghezza	Tabellare	12			
		Ampiezza della gamma dei diametri	Tabellare	12			
		Presenza di rivestimento idrofilico	Discrezionale	17			
		Resistenza alla torsione	Discrezionale	17			
		Capacità di spinta e manovrabilità	Discrezionale	17			
		<b>Introduttore carotideo valvolato ed armato con spirale antikinking. Diametri 5F, 6F, Lunghezza 90cm.</b>					
		<i>Elementi soggetti a valutazione e relativo punteggio di attribuzione</i>					
9	c05	Ampiezza della gamma di lunghezza	Quantitativo	12			
		Ampiezza della gamma dei diametri	Quantitativo	12			
		Presenza di rivestimento idrofilico	On/off	12			
		Resistenza alla torsione	Discrezionale	17			
		Capacità di spinta e manovrabilità	Discrezionale	17			
		<b>Guida idrofila da 0,018" a 0,038". In nitinolo rivestita di tungsteno per una maggiore guidabilità. Disponibile a corpo standard o</b>					
		<i>Elementi soggetti a valutazione e relativo punteggio di attribuzione</i>					
		Ampiezza della gamma di lunghezza	Quantitativo	12			



Dr. L. Profeta

2/3



10	c0402	Ampiezza della grammatura Presenza di rivestimento idrofilico Guidabilità e flessibilità Rigidità del corpo Microguide per riscaldirizzazione periferica, per navigare nei piccoli vasi, punta preferibile. Lunghezze varie. <i>Elementi soggetti a valutazione e relativo punteggio di attribuzione</i>	Quantitativo On/off Discrezionale Discrezionale Quantitativo Quantitativo On/off Discrezionale Discrezionale	12 12 17 17	330 GUIDE	CONTO VENDITA
11	c0402	Ampiezza della gamma di lunghezza Amplezza della grammatura Presenza di rivestimento idrofilico Guidabilità e flessibilità Rigidità del corpo Microguide da 0,014" e 0,018", per ricanalizzazioni di occlusioni totali degli arti inferiori, con grammatura della punta, punta <i>Elementi soggetti a valutazione e relativo punteggio di attribuzione</i>	Quantitativo Quantitativo On/off Discrezionale Discrezionale Quantitativo Quantitativo On/off Discrezionale Discrezionale	12 12 17 17 17	100 GUIDE	CONTO VENDITA
12	c0402	Amplezza della gamma di lunghezza Amplezza della grammatura Presenza di rivestimento idrofilico Guidabilità e flessibilità Rigidità del corpo Guida 0,035 extrastiff per endoprotesi aortica, con anima interna in acciaio senza saldatura, lunghezze varie. <i>Elementi soggetti a valutazione e relativo punteggio di attribuzione</i>	Quantitativo Quantitativo On/off Discrezionale Discrezionale Quantitativo Quantitativo On/off Discrezionale Discrezionale	12 12 17 17 17	160 GUIDE	CONTO VENDITA
13	c0402	Amplezza della gamma di lunghezza Amplezza della grammatura Presenza di rivestimento idrofilico Guidabilità e flessibilità Rigidità del corpo Guida per PTA periferica 0,014 e 0,018 con punta distale a spirale con copertura polimerica fino a 5 mm dalla <i>Elementi soggetti a valutazione e relativo punteggio di attribuzione</i>	Quantitativo Quantitativo On/off Discrezionale Discrezionale Quantitativo Quantitativo On/off Discrezionale Discrezionale	12 12 17 17 17	160 GUIDE	CONTO VENDITA
14	c0402	Amplezza della gamma di lunghezza Amplezza della grammatura Presenza di rivestimento idrofilico Guidabilità e flessibilità Rigidità del corpo Guida extra stiff centimetrata per endoprotesi aortica 0,035 inch, lunghezza 260 cm, 1 tip <i>Elementi soggetti a valutazione e relativo punteggio di attribuzione</i>	Quantitativo Quantitativo On/off Discrezionale Discrezionale Quantitativo Quantitativo On/off Discrezionale Discrezionale	12 12 17 17 17	35 GUIDE	CONTO VENDITA
15	c0402	Amplezza della gamma di lunghezza Amplezza della grammatura Presenza di rivestimento idrofilico Guidabilità e flessibilità Rigidità del corpo Guide kefonate compatibili 0,35 lunghezze varie   tip Vascolare periferica <i>Elementi soggetti a valutazione e relativo punteggio di attribuzione</i>	Quantitativo Quantitativo On/off Discrezionale Discrezionale Quantitativo Quantitativo On/off Discrezionale Discrezionale	12 12 17 17 17	160 GUIDE	CONTO VENDITA
16	c0104	Amplezza della gamma di lunghezza Amplezza della grammatura Presenza di rivestimento idrofilico Guidabilità e flessibilità Rigidità del corpo Guide vascolari periferiche extra stiff, conformazione: retta e curva, lunghezza della guida flessibile da 1 a 7 cm <i>Elementi soggetti a valutazione e relativo punteggio di attribuzione</i>	Quantitativo Quantitativo On/off Discrezionale Discrezionale Quantitativo Quantitativo On/off Discrezionale Discrezionale	12 12 17 17 17	100 GUIDE	CONTO VENDITA



AVELLINO  
S.G. MASCOTTI  
SERVIZIO INGEGNERIA CLINICA  
DIPARTIMENTO CHIRURGIA VASCOLARE

Handwritten signature



Dr. Lorenz Fiore

		Elementi soggetti a valutazione e relativo punteggio di attribuzione			
17	c0104	Ampiezza della gamma di lunghezza	Quantitativo	12	
		Ampiezza della grammatura	Quantitativo	12	
		Presenza di rivestimento Idrofobico	On/off	17	
		Guidabilità e flessibilità	Discrezionale	17	
		Rigidità del corpo	Discrezionale	17	
Pallone per PTA, a basso profilo, per arterie periferiche a doppio lume, compatibile con guida da 0.035", disponibile in lunghezza da 80-150cm. Diametri e , lunghezze varie.					
		Elementi soggetti a valutazione e relativo punteggio di attribuzione			
18	c0104	Ampiezza della gamma di lunghezza	Quantitativo	15	
		Profilo di attraversamento (crossing profile)	Quantitativo	15	
		Profilo della punta (entry profile)	Quantitativo	14	
		Evidenza della letteratura	Discrezionale	12	
		Incidenza media della restenosi	Discrezionale	14	
Pallone da occlusione compliant progettato per adattarsi a vasi da 8mm a 46mm di diametro e per rimodellamento di endoprotesi aortiche, sia addominali che toraciche.					
		Elementi soggetti a valutazione e relativo punteggio di attribuzione			
19	c0104	Ampiezza della gamma di lunghezza	Quantitativo	15	
		Profilo di attraversamento (crossing profile)	Quantitativo	15	
		Profilo della punta (entry profile)	Quantitativo	14	
		Evidenza della letteratura	Discrezionale	12	
		Incidenza media della restenosi	Discrezionale	14	
Palloncino per PTA per la dilatazione dei vasi distali di gamba OTW compatibile con guida 0.018, diametri e lunghezze varie.					
		Elementi soggetti a valutazione e relativo punteggio di attribuzione			
20	c0104	Ampiezza della gamma di lunghezza	Quantitativo	15	
		Profilo di attraversamento (crossing profile)	Quantitativo	15	
		Profilo della punta (entry profile)	Quantitativo	14	
		Evidenza della letteratura	Discrezionale	12	
		Incidenza media della restenosi	Discrezionale	14	
Pallone per PTA dei vasi periferici, OTW, compatibili con guida 0.014", provvisti di markers radiopachi. Diametri e lunghezze varie. Compatibilità introduttori da 4F per tutte le misure.					
		Elementi soggetti a valutazione e relativo punteggio di attribuzione			
21	c0104	Ampiezza della gamma di lunghezza	Quantitativo	15	
		Profilo di attraversamento (crossing profile)	Quantitativo	15	
		Profilo della punta (entry profile)	Quantitativo	14	
		Evidenza della letteratura	Discrezionale	12	
		Incidenza media della restenosi	Discrezionale	14	



Handwritten signature/initials.



22	c0104	Pallone per PTA con aterotomi: versione monorail da 2 a 4 mm e lunghezza 1,5cm; versione OTW da 5 a 8 mm e lunghezza 20mm per angioplastica periferica	<i>Elementi soggetti a valutazione e relativo punteggio di attribuzione</i>		CATERERI A PALLONCI 101 NO	CONTO DEPOSITO			
			Ampiezza della gamma di lunghezza	Quantitativo			15		
			Profilo di attraversamento (crossing profile)	Quantitativo			15		
			Profilo della punta (entry profile)	Quantitativo			14		
			Evidenza della letteratura	Discrezionale			12		
			Incidenza media della restenosi	Discrezionale			14		
			Stent per rivascolarizzazione periferica ricoperto espandibile su pallone. Diametri e lunghezze varie.				160 STENT	CONTO DEPOSITO	
			<i>Elementi soggetti a valutazione e relativo punteggio di attribuzione</i>						
			Ampiezza della gamma di lunghezza	Quantitativo			12		
			Ampiezza della gamma dei diametri	Quantitativo			12		
Profilo di attraversamento (crossing profile)	Quantitativo	12							
Spessore degli struts (in micron)	Discrezionale	10							
Evidenza della letteratura	Discrezionale	12							
Incidenza media della restenosi	Discrezionale	12							
Stent carotideo autoespandibile in nitinol. Disegno a doppia maglia senza saldature. Ricatturabile e riposizionabile. Sistema			150 STENT	CONTO DEPOSITO					
<i>Elementi soggetti a valutazione e relativo punteggio di attribuzione</i>									
Ampiezza della gamma di lunghezza	Quantitativo	12							
Ampiezza della gamma dei diametri	Quantitativo	12							
Profilo di attraversamento (crossing profile)	Quantitativo	12							
Spessore degli struts (in micron)	Discrezionale	10							
Evidenza della letteratura	Discrezionale	12							
Incidenza media della restenosi	Discrezionale	12							
Stent autoespandibile con rivestimento in PTFE per vasi periferici con possibilità di sovraspensione maggiore del 20%. Diametri			50 STENT	CONTO DEPOSITO					
<i>Elementi soggetti a valutazione e relativo punteggio di attribuzione</i>									
Ampiezza della gamma di lunghezza	Quantitativo	12							
Ampiezza della gamma dei diametri	Quantitativo	12							
Profilo di attraversamento (crossing profile)	Quantitativo	12							
Spessore degli struts (in micron)	Discrezionale	10							
Evidenza della letteratura	Discrezionale	12							
Incidenza media della restenosi	Discrezionale	12							
Endoprotesi vascolare aorta addominale con aggancio sottorenale composta da corpo centrale + 1 o 2 prolunghie			40 TESI	CONTO DEPOSITO					
<i>Elementi soggetti a valutazione e relativo punteggio di attribuzione</i>									
Ampiezza della gamma di lunghezza	Quantitativo	12							
Ampiezza della gamma dei diametri	Quantitativo	12							
Profilo di attraversamento (crossing profile)	Quantitativo	12							
Dimensioni in franch del device	Discrezionale	10							
Evidenza della letteratura	Discrezionale	12							
Incidenza media dei leak periprotesici	Discrezionale	12							
Endoprotesi vascolare aorta addominale con aggancio sovrenale composta da corpo centrale + 1 o 2 prolunghie			50 TESI	CONTO DEPOSITO					
<i>Elementi soggetti a valutazione e relativo punteggio di attribuzione</i>									
Ampiezza della gamma di lunghezza	Quantitativo	12							

AO "MOSCA" AVELLINO
   
 U.O. CHIRURGIA VASCOLARE
   
 Direttore

*[Handwritten signature]*




27	p070401	Ampiezza della gamma dei diametri	Quantitativo	12				
		Profilo di attraversamento (crossing profile)	Quantitativo	12				
		Dimensioni in french del device	Discrezionale	10				
		Incidenza media dei leak periprotesici	Discrezionale	12				
28	p070401	<b>Cuffia aortica o estensioni filache varie misure vari diametri, compresi di componenti di utilizzo</b>						
		<i>Elementi soggetti a valutazione e relativo punteggio di attribuzione</i>						
		Ampiezza della gamma di lunghezza	Quantitativo	12				
		Ampiezza della gamma dei diametri	Quantitativo	12				
		Profilo di attraversamento (crossing profile)	Quantitativo	12				
		Dimensioni in french del device	Quantitativo	12				
		Evidenza della letteratura	Discrezionale	10				
		Incidenza media dei leak periprotesici	Discrezionale	12				
		<b>Endoprotesi vascolare aorta toracica con e senza uncini, rette e rastrenate, fino a 25 cm</b>						
		<i>Elementi soggetti a valutazione e relativo punteggio di attribuzione</i>						
		Ampiezza della gamma di lunghezza	Quantitativo	12				
Ampiezza della gamma dei diametri	Quantitativo	12						
Profilo di attraversamento (crossing profile)	Quantitativo	12						
Dimensioni in french del device	Quantitativo	12						
Evidenza della letteratura	Discrezionale	10						
Incidenza media dei leak periprotesici	Discrezionale	12						
29	p070401	<b>Endoprotesi biforcata per l'esclusione endovascolare di aneurismi dell'aorta addominale, singolo accesso, con approccio totalmente percutaneo compreso di sistema di introduzione</b>						
		<i>Elementi soggetti a valutazione e relativo punteggio di attribuzione</i>						
		Ampiezza della gamma di lunghezza	Quantitativo	12				
		Ampiezza della gamma dei diametri	Quantitativo	12				
		Profilo di attraversamento (crossing profile)	Quantitativo	12				
		Dimensioni in french del device	Quantitativo	12				
		Evidenza della letteratura	Discrezionale	10				
		Incidenza media dei leak periprotesici	Discrezionale	12				
		<b>Endoprotesi biforcata per l'esclusione endovascolare di aneurismi dell'aorta addominale, singolo accesso, con approccio totalmente percutaneo compreso di sistema di introduzione</b>						
		<i>Elementi soggetti a valutazione e relativo punteggio di attribuzione</i>						
Ampiezza della gamma di lunghezza	Quantitativo	12						
Ampiezza della gamma dei diametri	Quantitativo	12						
Profilo di attraversamento (crossing profile)	Quantitativo	12						
Dimensioni in french del device	Quantitativo	12						
Evidenza della letteratura	Discrezionale	10						
Incidenza media dei leak periprotesici	Discrezionale	12						
30	p070401	<b>Endoprotesi vascolare Custom Made disponibile in differenti configurazioni, con possibilità di finestre, branches o scallop</b>						
		<i>Elementi soggetti a valutazione e relativo punteggio di attribuzione</i>						
		Ampiezza della gamma di lunghezza	Quantitativo	12				
		Ampiezza della gamma dei diametri	Quantitativo	12				
		Profilo di attraversamento (crossing profile)	Quantitativo	12				
		Dimensioni in french del device	Quantitativo	12				
		Evidenza della letteratura	Discrezionale	10				
		Incidenza media dei leak periprotesici	Discrezionale	12				
		<b>Endoprotesi vascolare Custom Made disponibile in differenti configurazioni, con possibilità di finestre, branches o scallop</b>						
		<i>Elementi soggetti a valutazione e relativo punteggio di attribuzione</i>						
		Ampiezza della gamma di lunghezza	Quantitativo	12				
		Ampiezza della gamma dei diametri	Quantitativo	12				
Profilo di attraversamento (crossing profile)	Quantitativo	12						
Dimensioni in french del device	Quantitativo	12						
Evidenza della letteratura	Discrezionale	10						
Incidenza media dei leak periprotesici	Discrezionale	12						
31	p070401	<b>Parci carotideo in pericardio bovino, misure varia.</b>						
		<i>Elementi soggetti a valutazione e relativo punteggio di attribuzione</i>						
		Ampiezza della gamma di lunghezza	Quantitativo	12				
		Ampiezza della gamma dei diametri	Quantitativo	12				
		Dimensioni in french del device	Quantitativo	12				
32	p0702	<b>Parci carotideo in pericardio bovino, misure varia.</b>						
		<i>Elementi soggetti a valutazione e relativo punteggio di attribuzione</i>						
		Ampiezza della gamma di lunghezza	Quantitativo	14				
		Ampiezza della gamma dei diametri	Quantitativo	14				
		Presenza di rivestimento antbafterico	On/off	18				



*[Handwritten signature]*



		Evidenza della letteratura	Discrezionale	12			
		Manegvolezza	Discrezionale	12			
		Protesi vascolare periferica in PTFE impregnata di eparina, armata, ultrathin : misure varie.			30	PROTESI	CONTO DEPOSITO
		<i>Elementi soggetti a valutazione e relativo punteggio di attribuzione</i>					
33	p0701	Ampiezza della gamma di lunghezze	Quantitativo	14			
		Ampiezza della gamma dei diametri	Quantitativo	14			
		Ampiezza della gamma dei diametri	On/off	18			
		Presenza di rivestimento antitrombotico	Discrezionale	12			
		Evidenza della letteratura	Discrezionale	12			
		Manegvolezza					
		Spirali in platino da .035 e .018 Inch, con fibre sintetiche, MR compatibili, ideali per l'embolizzazione di vasi lunghi. Diametri e lunghezze varie. Per distretto periferico			30	SPIRALI E PLUG	CONTO DEPOSITO
		<i>Elementi soggetti a valutazione e relativo punteggio di attribuzione</i>					
		Caratteristiche tecniche preferenziali indicate nel singolo riferimento	Discrezionale	22			
		Caratteristiche tecniche preferenziali indicate nel singolo riferimento	Quantitativo	12			
		Maggiore radiopacità (visibilità in fluoroscopia)	Quantitativo	12			
		Tempo di polimerizzazione (valutazione della curva di polimerizzazione)	Quantitativo	12			
		Letteratura scientifica sugli outcome di efficacia (eventuale ricorso a ritrattamento per embolizzazione non efficace)	Discrezionale	12			
34	c0104	Letteratura scientifica sugli outcome di sicurezza (embolizzazione non target)	Discrezionale	12			
		Letteratura scientifica per vascolizzazione periferica biocompatibile formato da copolimero di alcol vinyl ethylene (EVOH) sciolto in liquido embolizzante per vascolizzazione periferica (liquido radiopaco, di un solvente DMSO (Dimetilsolfossido), Trattasi di materiali in polvere di Tantalio micronizzata per rendere il liquido radiopaco, di un solvente DMSO (Dimetilsolfossido), Trattasi di materiali coesivo e non adesivo, iniettabile tramite apposite siringhe (fornite con il kit), pre-miscelato che solidifica tramite processo di			7	LIQUIDI EMBOLIZZANTI	CONTO DEPOSITO
		<i>Elementi soggetti a valutazione e relativo punteggio di attribuzione</i>					
		Caratteristiche tecniche preferenziali indicate nel singolo riferimento	Discrezionale	22			
		Quantitativo	Quantitativo	12			
		Ampiezza della gamma prodotti offerti (lunghezze e diametri)	Quantitativo	12			
		Compatibilità con microcateteri ad alto flusso (calibri minimi dei lumen interni dei microcateteri compatibili)	On/off	12			
		Letteratura scientifica sugli outcome di efficacia (eventuale ricorso a ritrattamento per embolizzazione non efficace)	Discrezionale	12			
35	c0104	Letteratura scientifica sugli outcome di sicurezza (embolizzazione non target)	Discrezionale	12			
		Letteratura scientifica sugli outcome di sicurezza (embolizzazione non target)			100	KIT	CONTO VENDITA
		<i>Sistema di ablazione per safenectomia con eventuale apparecchiatura dedicata da fornire in service</i>					
		<i>Elementi soggetti a valutazione e relativo punteggio di attribuzione</i>					
		Caratteristiche tecniche preferenziali indicate nel singolo riferimento	Discrezionale	22			
		Caratteristiche tecniche preferenziali indicate nel singolo riferimento	Discrezionale	20			
		Completeness del Kit	Discrezionale	15			
		Completeness del Kit	Discrezionale	13			
		Packaging	Discrezionale	13			
		Letteratura scientifica sugli outcome di efficacia e sicurezza			8	endoprof	CONTO VENDITA
36	z1201	Letteratura scientifica sugli outcome di efficacia e sicurezza					
		Letteratura scientifica sugli outcome di efficacia e sicurezza					
		<i>Endoprotesi per il trattamento endovascolare dell'arco dell'aorta con fenestratori o branched per i vasi sovraortici custom made</i>					
		<i>Elementi soggetti a valutazione e relativo punteggio di attribuzione</i>					
		Caratteristiche tecniche preferenziali indicate nel singolo riferimento	Discrezionale	22			
		Caratteristiche tecniche preferenziali indicate nel singolo riferimento	Quantitativo	12			
		Ampiezza gamma prodotti offerti	Discrezionale	12			
		Ampiezza gamma prodotti offerti	Discrezionale	12			
		Completeness del Kit	Discrezionale	12			
		Completeness del Kit	Discrezionale	12			
		Packaging	Discrezionale	12			
		Letteratura scientifica sugli outcome di efficacia e sicurezza			100	KIT	CONTO VENDITA
37	p07040102	Letteratura scientifica sugli outcome di efficacia e sicurezza					
		Letteratura scientifica sugli outcome di efficacia e sicurezza					
		<i>Elementi soggetti a valutazione e relativo punteggio di attribuzione</i>					



A.D. COPPATI AVELLINO  
 S.p.A. S. VINCENZO VASCOLARE  
 Direttore

*[Handwritten signature]*



ELIOT S.p.A.  
 20128  
 VIA VASCO DA GAMA 11  
 20139

38	10202	Caratteristiche tecniche preferenziali indicate nel singolo riferimento		Discrezionale	22		
		Ampiezza gamma prodotti offerti		Quantitativo	12		
		Completezza del Kit		Discrezionale	12		
		Packaging		Discrezionale	12		
		Letteratura scientifica sugli outcome di efficacia e sicurezza		Discrezionale	12		
Nastro vascolare di misure e colori vari.				160 KIT		CONTO VENDITA	
39	h9002	<i>Elementi soggetti a valutazione e relativo punteggio di attribuzione</i>					
		Caratteristiche tecniche preferenziali indicate nel singolo riferimento		Discrezionale	22		
		Ampiezza gamma prodotti offerti		Quantitativo	12		
		Completezza del Kit		Discrezionale	12		
		Packaging		Discrezionale	12		
Letteratura scientifica sugli outcome di efficacia e sicurezza		Discrezionale	12				
Letteratura scientifica sugli outcome di efficacia e sicurezza						DM CHIRURGI 15 A VASC. CONTO VENDITA	
40	m0405	<i>Elementi soggetti a valutazione e relativo punteggio di attribuzione</i>					
		Caratteristiche tecniche preferenziali indicate nel singolo riferimento		Discrezionale	22		
		Ampiezza gamma prodotti offerti		Quantitativo	12		
		Completezza del Kit		Discrezionale	12		
		Packaging		Discrezionale	12		
Letteratura scientifica sugli outcome di efficacia e sicurezza		Discrezionale	12				
Letteratura scientifica sugli outcome di efficacia e sicurezza						DM CHIRURGI 20 A VASC. CONTO VENDITA	
41	B06	<i>Elementi soggetti a valutazione e relativo punteggio di attribuzione</i>					
		Ampiezza gamma prodotti offerti		Quantitativo	19		
		Completezza del Kit		Discrezionale	19		
		Packaging		Discrezionale	13		
		Letteratura scientifica sugli outcome di efficacia e sicurezza		Discrezionale	19		
Letteratura scientifica sugli outcome di efficacia e sicurezza						SISTEMI DI PROTEZIO 4 NE CONTO VENDITA	
42	c010502	<i>Elementi soggetti a valutazione e relativo punteggio di attribuzione</i>					
		Ampiezza gamma prodotti offerti		Quantitativo	19		
		Completezza del Kit		Discrezionale	19		
		Packaging		Discrezionale	13		
		Letteratura scientifica sugli outcome di efficacia e sicurezza		Discrezionale	19		
Letteratura scientifica sugli outcome di efficacia e sicurezza						SISTEMI DI TROMBO ASPIRAZI 100 ONE CONTO VENDITA	
43	C019002	<i>Elementi soggetti a valutazione e relativo punteggio di attribuzione</i>					
		Sistema di Trombectomia per la rimozione di trombi tramite aspirazione					



		<p>Ampiezza gamma prodotti offerti</p> <p>Possibilità di utilizzo nel sistema arterioso e venoso</p> <p>Potenza di aspirazione</p> <p>Letteratura scientifica sugli outcome di efficacia e sicurezza</p>	<p>Quantitativo</p> <p>Discrezionale</p> <p>Discrezionale</p> <p>Discrezionale</p>	<p>19</p> <p>19</p> <p>13</p> <p>19</p>				
		<p>Sistema per erogazione di farmaco nel circolo vascolare periferico con dispositivo endovascolare microsforico ad ultrasuoni</p>						
44	C0199	<p><i>Elementi soggetti a valutazione e relativo punteggio di attribuzione</i></p> <p>Ampiezza gamma prodotti offerti</p> <p>Completezza del kit</p> <p>Packaging</p> <p>Letteratura scientifica sugli outcome di efficacia e sicurezza</p>	<p>Quantitativo</p> <p>Discrezionale</p> <p>Discrezionale</p> <p>Discrezionale</p>	<p>19</p> <p>19</p> <p>13</p> <p>19</p>				
45	C99	<p>Sistema per l'ablazione meccanico-chimica della grande e piccola safena per via percutanea</p> <p><i>Elementi soggetti a valutazione e relativo punteggio di attribuzione</i></p> <p>Ampiezza gamma prodotti offerti</p> <p>Compatibilità con introduttore 4Fr</p> <p>Packaging</p> <p>Letteratura scientifica sugli outcome di efficacia e sicurezza</p>	<p>Quantitativo</p> <p>Discrezionale</p> <p>Discrezionale</p> <p>Discrezionale</p>	<p>19</p> <p>19</p> <p>13</p> <p>19</p>				
		<p>Endoprotesi aortica trimodulare in PTFE privo di metallo ed anelli prossimali gonfiabili con polimero liquido</p>						
46	P07040139	<p><i>Elementi soggetti a valutazione e relativo punteggio di attribuzione</i></p> <p>Ampiezza della gamma di lunghezza</p> <p>Ampiezza della gamma dei diametri</p> <p>Profilo di attraversamento (crossing profile)</p> <p>Dimensioni in french del device</p> <p>Evidenza della letteratura</p> <p>Preparato a base di fine particolato di vetro bio-attivo per il riempimento e la ricostruzione dei difetti ossei con indicazione terapeutica per le infezioni ossee preferibilmente senza la necessità di utilizzo di terapie antibiotiche</p>	<p>Quantitativo</p> <p>Quantitativo</p> <p>Quantitativo</p> <p>Discrezionale</p>	<p>14</p> <p>14</p> <p>14</p> <p>14</p> <p>14</p>				
47	P900401	<p><i>Elementi soggetti a valutazione e relativo punteggio di attribuzione</i></p> <p>Ampiezza gamma prodotti offerti</p> <p>Tipologia del prodotto</p> <p>Packaging</p> <p>Letteratura scientifica sugli outcome di efficacia e sicurezza</p>	<p>Quantitativo</p> <p>Discrezionale</p> <p>Discrezionale</p>	<p>19</p> <p>19</p> <p>13</p> <p>19</p>				



U.O. CHIRURGIA VASCOLARE  
 DIRETTORE  
 D- Loris F.



15



48	P900402	Sostituto dermico a base di pelle di pesce acellulari Intarta Iiofilizzata					
		<i>Elementi soggetti a valutazione e relativo punteggio di attribuzione</i>		Quantitativo	19		
		Ampiezza gamma prodotti offerti		Discrezionale	19		
		Letteratura scientifica sugli outcome di efficacia e sicurezza		Discrezionale	13		
49	P09120499	Dispositivo per tecnica chirurgica di traslazione tibiale trasversale per la rigenerazione della rete microvascolare delle lesioni degli arti inferiori e piede diabetico					
		<i>Elementi soggetti a valutazione e relativo punteggio di attribuzione</i>		Discrezionale	25		
		Tipologia del prodotto		Discrezionale	25		
		Letteratura scientifica sugli outcome di efficacia e sicurezza		Discrezionale	20		
50	C0104020209	Catetere da rientro subintimale IVUS guidato, in grado di facilitare l'orientamento ed il posizionamento di un filo guida nei vasi periferici attraverso l'uso di un trasduttore ecografico intravascolare (IVUS).					
		<i>Elementi soggetti a valutazione e relativo punteggio di attribuzione</i>		Discrezionale	27		
		Tipologia del prodotto		Discrezionale	23		
		Letteratura scientifica sugli outcome di efficacia e sicurezza		Discrezionale	20		
51	P0704020299	Sistema per trattamento delle dissezioni vascolari per distretto femorale superficiale e poplitea. Costituito da impianti precaricati autoespandibili ed indipendenti.					
		<i>Elementi soggetti a valutazione e relativo punteggio di attribuzione</i>		Discrezionale	27		
		Tipologia del prodotto		Discrezionale	23		
		Letteratura scientifica sugli outcome di efficacia e sicurezza		Discrezionale	20		
52	C010402020602	Sistema per aterectomia nei vasi di gamba, interamente monouso.					
		<i>Elementi soggetti a valutazione e relativo punteggio di attribuzione</i>		Discrezionale	27		
		Tipologia del prodotto		Discrezionale	23		
		Letteratura scientifica sugli outcome di efficacia e sicurezza		Discrezionale	20		
53	C0199	Sistema completo per l'obliterazione endovascolare della piccola e grande safena, mediante polimero di MBCA puro e totalmente riassorbibile, a rapidissima polimerizzazione (5-10 min)					
		<i>Elementi soggetti a valutazione e relativo punteggio di attribuzione</i>		Discrezionale	25		
		Tipologia del prodotto		Discrezionale	25		
		Packaging		Discrezionale	20		

Dr. LORENZO VASCOLARE  
10 A VASC.

DM  
CHIRURGI  
3 A VASC.  
CONTO VENDITA

DM  
CHIRURGI  
7 A VASC.  
CONTO VENDITA

DM  
CHIRURGI  
10 A VASC.  
CONTO VENDITA

DM  
CHIRURGI  
10 A VASC.  
CONTO VENDITA

DM  
CHIRURGI  
25 A VASC.  
CONTO VENDITA





		Letteratura scientifica sugli outcome di efficacia e sicurezza	Discrezionale		20		
		Kit completo per la cura del reflusso venoso e per il trattamento di perforanti e brevi tratti deludenti mediante iniezione di retta di NBCA puro e totalmente riassorbibile, a rapidissima polimerizzazione (5-10 min)				DM CHIRURGI	CONTO VENDITA
54	C0199	<u>Elementi soggetti a valutazione e relativo punteggio di attribuzione</u>	Discrezionale		27		
		Tipologia del prodotto	Discrezionale		23		
		Packaging	Discrezionale		20		
		Letteratura scientifica sugli outcome di efficacia e sicurezza					
		Kit multifunzionale costituito da catetere di supporto, dilatatore e pallone per PTA, che consenta la dilatazione di lesioni da 20 a 180 mm. Compatibili con introduttori 4F e 6F.				DM CHIRURGI	CONTO VENDITA
		<u>Elementi soggetti a valutazione e relativo punteggio di attribuzione</u>	Discrezionale		27		
		Tipologia del prodotto	Discrezionale		23		
		Packaging	Discrezionale		20		
		Letteratura scientifica sugli outcome di efficacia e sicurezza					
		Valuatorio				DM CHIRURGI	CONTO VENDITA
		<u>Elementi soggetti a valutazione e relativo punteggio di attribuzione</u>	Discrezionale		27		
		Tipologia del prodotto	Discrezionale		23		
		Packaging	Discrezionale		20		
56	C019017	Letteratura scientifica sugli outcome di efficacia e sicurezza	Discrezionale		20		



A.O. MONTE AVELLINO  
U.O. CHIRURGIA VASCOLARE  
Dipartimento  
D. Loris Florio

