



Tamponi Antigenici Laboratori Emergenza Covid-19

Mini guida utente



Passi operativi

- A. Primo accesso al servizio: Registrazione
- B. Primo accesso al servizio: Accedi e cambia la password
- C. Utenti già registrati: Ripristino della password
- D. Prima di procedere all'esecuzione del Tampone antigenico
- E. Dopo l'esecuzione del Tampone antigenico: scarico consenso, trasmissione e stampa dell'esito



A. Primo accesso al servizio: Registrazione

- 1 La piattaforma è disponibile al seguente indirizzo: <https://laboratori.soresa.it/>
- 2 Entra nella pagina iniziale e clicca su “Registrati”
- 3 Inserire le seguenti informazioni:
 - ✓ Codice Laboratorio
 - ✓ Partita IVA
 - ✓ Indirizzo Email
 - ✓ Codice Fiscale, Nome, Cognome del titolare
- 4 Clicca su “Registrati”

https://laboratori.soresa.it/

REGIONE CAMPANIA **eCOVID**

1

Nome Utente *

Password *

Accedi

2 Registrati Recupera Password

REGISTRAZIONE

Codice Laboratorio * Partita IVA * Email *

Codice Fiscale * Nome * 3 Cognome *

Documentazione

Carica Elimina

Accedi Registrati 4



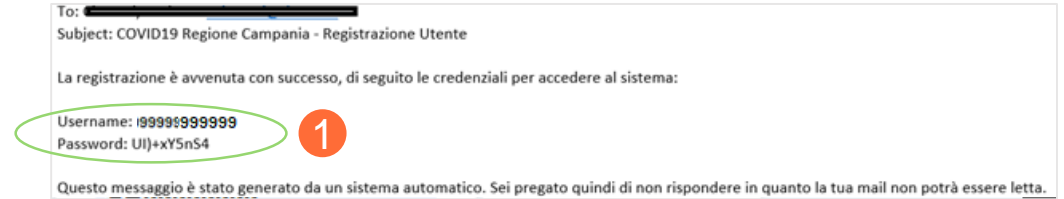
B. Primo accesso al servizio: accedi e cambia la password

1 Le credenziali di accesso saranno inviate alla mail indicata in fase di registrazione

2 Per l'accesso è necessario inserire il "Nome Utente" e la Password indicate nel testo dell'email ricevuta e cliccare su "Accedi"

3 Al primo accesso occorre scegliere una nuova password, con le seguenti caratteristiche e cliccare su "Modifica Password":

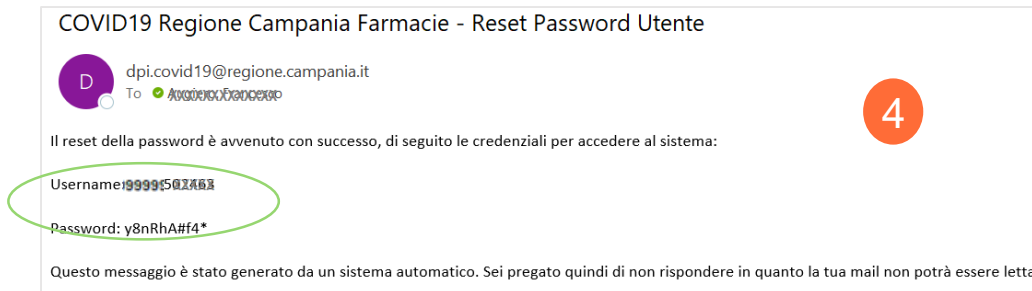
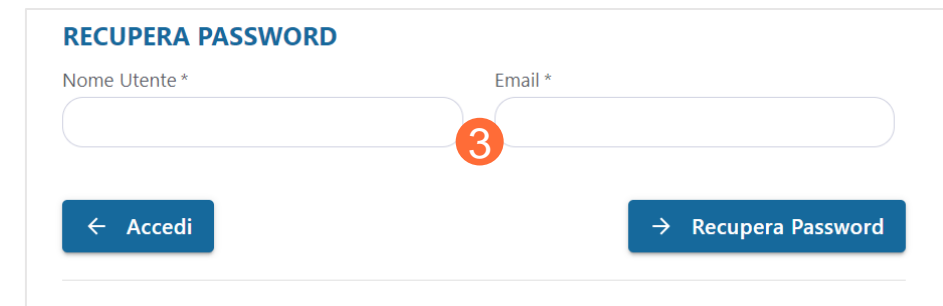

- ✓ Lunga almeno 8 caratteri
- ✓ Almeno una maiuscola
- ✓ Almeno una minuscola
- ✓ Almeno un numero
- ✓ Almeno uno dei seguenti 11 caratteri speciali:
@ # - \$. & _ % ! ? *





C. Utenti già registrati: Ripristino della password

- 1 In caso di registrazione di una utenza già precedentemente registrata, il sistema riporta un messaggio di errore
- 2 Per impostare nuovamente la password, clicca su “Reset password” presente nella pagina principale
- 3 Il sistema ti invita ad inserire il “Nome utente” e l’email utilizzata in precedenza per la registrazione (clicca “Recupera Password”)
- 4 Le nuove credenziali di accesso ti saranno inviate



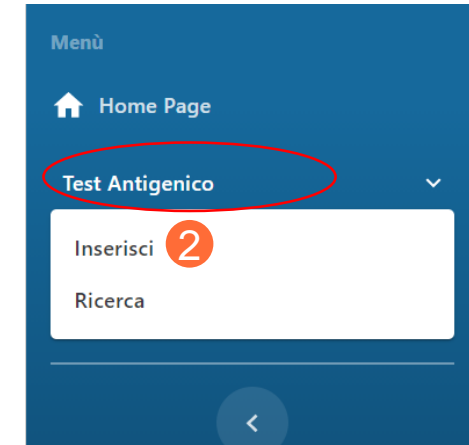


D. Prima di procedere all'esecuzione del Tampone antigenico 1/3

1 Aprire il menu cliccando sul simbolo 



2 Cliccare su “Test Antigenico” e su “Inserisci”



3 Nella finestra “INSERIMENTO NUOVO TEST ANTIGENICO”:

- Digitare il **CODICE FISCALE** dell'assistito
- la DATA TEST proposta è la data odierna

INSERIMENTO TEST ANTIGENICO

Dati test antigenico

Data Esecuzione Test *

15/04/2021

Dati Anagrafici

Codice Fiscale *

Nome * Cognome * Data di Nascita * Genere *

Asl *

Digitare 1 carattere e attendere le opzioni...

- ✓ Il sistema verifica la correttezza formale del CF
- ✓ Una volta inserito il CF, il sistema ricerca automaticamente i dati anagrafici dell'assistito e popola la Maschera di inserimento con i suoi dati.



D. Prima di procedere all'esecuzione del Tampone antigenico 2/3

4 Se il sistema **NON TROVA** in anagrafica SINFONIA gli estremi dell'assistito

Dati Anagrafici

Codice Fiscale *

Nome * Cognome * Data di Nascita * **4** Genere *

Asl *

Dati Indirizzo e Recapito

Nazione nascita * Città nascita * Indirizzo residenza *

Nazione residenza * Città residenza * Indirizzo domicilio *

Telefono *

Devi obbligatoriamente inserire:

- il **Cognome** e il **Nome** dell'assistito
- la **Data di Nascita**
- il **Genere**
- Scegli la **ASL** tra quelle disponibili
 - ✓ Se non nota, inserire la ASL in cui è attualmente residente
- Imposta i dati di **nascita** o la località se la nazione straniera
- Imposta i dati sulla **residenza** o o la località se la nazione straniera
 - ✓ Impostare il **domicilio** se diverso da residenza



D. Prima di procedere all'esecuzione del Tampone antigenico 3/3

5 Se l'assistito è presente in anagrafica Regionale occorre necessariamente inserire:

il **CELLULARE** dell'assistito

6 Se si tratta di donna in gravidanza
 Spuntare la casella "Gravidanza"
 Indicare la "Data Presunta Parto"

7 Infine cliccare su "**Salva**"
per acquisire i dati anagrafici

The screenshot shows a web form with two main sections: "Dati Anagrafici" and "Dati Indirizzo e Recapito".

Dati Anagrafici:

- Codice Fiscale * (text input)
- Nome * (text input)
- Cognome * (text input)
- Data di Nascita * (calendar icon)
- Genere * (dropdown menu, currently "Femmina")
- Gravidanza (dropdown menu, currently "Si")
- Data Presunta Parto * (calendar icon)
- Asl * (text input with placeholder "Digitare 1 carattere e attendere le opzioni...")

Dati Indirizzo e Recapito:

- Nazione nascita * (dropdown menu, currently "Italia")
- Città nascita * (text input with placeholder "Digitare 1 carattere e attendere le opzioni...")
- Nazione residenza * (dropdown menu, currently "Italia")
- Città residenza * (text input with placeholder "Digitare 1 carattere e attendere le opzioni...")
- Indirizzo residenza * (text input)
- Nazione domicilio (dropdown menu, currently "Italia")
- Città domicilio (text input with placeholder "Digitare 1 carattere e attendere le opzioni...")
- Indirizzo domicilio (text input)
- Telefono * (text input, circled in red with annotation 5)

Annotations on the form:

- Annotation 5: A red circle around the "Telefono *" field.
- Annotation 6: A red circle around the "Gravidanza" dropdown menu.
- Annotation 7: A red circle around the "Salva" button at the bottom right.

Ripristina

Salva

7



E. Dopo l'esecuzione del Tampone antigenico: scarica consenso informato 1/4

1 Si apre la finestra “RICERCA ANTIGENICO”

✓ la **DATA TEST** proposta è la data odierna

2 Compare una tabella con la lista dei test antigenici **da esitare**:

- ✓ Seleziona dall'elenco il test da esitare
- ✓ Clicca il simbolo nella colonna “Azioni”
- ✓ Seleziona “Aggiorna Esito”

4 È possibile modificare la ricerca per:

- Date di esecuzione
- Codice Fiscale
- Cognome o nome
- Esito del test (Tutti, Non esitati, Esitati)

RICERCA ANTIGENICO

Data esecuzione test da: 15/04/2021

Data esecuzione test a: 15/04/2021

Codice Fiscale: _____

Cognome: _____

Nome: _____

Mostra:

- Tutti
- Non Esitati
- Esitati

← Indietro

+ Nuovo

Cerca

Lista Antigenici

Mostrati 10

Esporta dati

Data Test	Codice Test	Nome	Cognome	Codice Fiscale	Esito	Azioni
15/04/2021		██████████	██████████	G ██████████		☰

1 - 2 of 2

Aggiorna Esito

Scarica Consenso

Cancella

Visualizza



E. Dopo l'esecuzione del Tampone antigenico: trasmissione dell'esito 2/4

- 5 Dalla stessa finestra "RICERCA ANTIGENTICO"
- 6 Nella tabella con la lista dei test antigenici **da esitare**:
 - ✓ Seleziona dall'elenco il test da esitare
 - ✓ Clicca il simbolo nella colonna "Azioni"
 - ✓ Seleziona "Scarica consenso"
- 7

RICERCA ANTIGENTICO

Data esecuzione test da: 15/04/2021
Data esecuzione test a: 15/04/2021

Codice Fiscale: _____ Cognome: _____ Nome: _____

Mostra:
Tutti
Non Esitati
Esitati

← Indietro + Nuovo **Cerca**

Lista Antigenici

Mostrati 10 Esporta dati

Data Test	Codice Test	Nome	Cognome	Codice Fiscale	Esito	Azioni
15/04/2021		██████████	██████████	G ██████████		☰
Data Test	Codice Test	Nome	Cognome	Codice Fiscale	Esito	Azioni

1 - 2 of 2

☰

- Aggiorna Esito
- Scarica Consenso**
- Cancella
- Visualizza



E. Dopo l'esecuzione del Tampone antigenico: trasmissione dell'esito 3/4

8

Nella tabella con la lista dei test antigenici **da esitare**:

- ✓ Seleziona dall'elenco il test da esitare
- ✓ Clicca il simbolo nella colonna "Azioni"
- ✓ Seleziona **"Aggiorna esito"**

Lista Antigenici

Mostrati 10 Esporta dati

Data Test	Codice Test	Nome	Cognome	Codice Fiscale	Esito	Azioni
15/04/2021		[REDACTED]	[REDACTED]	G [REDACTED]		[Menu Icon]
Data Test	Codice Test	Nome	Cognome	Codice Fiscale	Esito	Azioni

1 - 2 of 2

9

Imposta l'esito dalla lista **"Esito Test Antigenico"**

I valori possibili sono:

- ✓ **Positivo**
- ✓ **Negativo**
- ✓ **Non valido**

ESITAZIONE TEST ANTIGENICO

Dati test antigenico
Data Esecuzione Test * 15/04/2021
Esito Test Antigenico * **9** Esito Test Antigenico *
Positivo
Negativo
Non Valido

Dati Anagrafici
Codice Fiscale * GRAFNC68L28F839C
Nome * FRANCESCO
Cognome * AUGGIERO
Asl * ALTO FRIULI

Dati Indirizzo e Recapito
Nazione nascita * Italia
Città nascita * Trieste
Nazione residenza * Italia
Città residenza * Roma
Indirizzo residenza * VIA DEI FORI IMPERIALI 1
Nazione domicilio * Italia
Città domicilio * Roma
Indirizzo domicilio * VIA DEI FORI IMPERIALI 1
Telefono * 344344344

← Indietro Invia

- Aggiorna Esito
- Scarica Consenso
- Cancella
- Visualizza

10

Clicca su **"Invia"**

10



E. Dopo l'esecuzione del Tampone antigenico: stampa dell'esito 4/4

11

Nella tabella con la lista dei test antigenici **da esitare**:

- ✓ Seleziona dall'elenco il test da esitare
- ✓ Clicca il simbolo nella colonna "Azioni"
- ✓ Seleziona **"Scarica esito"**

12

Cliccare su **"Esporta dati"** per scaricare un report con i test antigenici precedentemente ricercati e rappresentati nella "Lista Antigenici"

Lista Antigenici

Mostrati 10 [Esporta dati](#)

Data Test	Codice Test	Nome	Cognome	Codice Fiscale	Esito	Azioni
27/01/2021	TA-0000000302	SABATINA	SCHETTINO	SC		☰
27/01/2021	TA-0000000303	MONICA	VITTI	VT		☰
27/01/2021	TA-0000000304	ALESSANDRO	COLUCCI	CL		☰

12

- Aggiorna Esito
- Scarica Esito**
- Cancella
- Visualizza

11

Attestazione Esito Test Antigenico Rapido (Tampone Nasofaringeo) per la Sorveglianza COVID-19 - AD-RITE

Cognome: SABATINA Nome: SCHETTINO
Data di nascita: 27/01/2021 Luogo di nascita: SUEGLI
Luogo di Residenza: SUEGLI
Indirizzo di Residenza: VIA TESTI
Numero Testimoni: 0000000000
Codice Fiscale: SC0000000302

ESITO DEL TEST
Negativo

Operatore che ha eseguito il test (cognome, nome): _____
Firma: _____

Grazie

