



**Registrazione Adesioni alla  
campagna vaccinale per  
persone estremamente  
vulnerabili**

**Emergenza Covid-19**



**Mini guida utente per MMG**

# INDICE

01 Accesso alla piattaforma

02 Registrazione dell'adesione

03 Riferimenti utili





## Accesso alla piattaforma

- I medici abilitati alla piattaforma Sinfonia potranno accedere al portale al seguente link: <https://cv19vacc-adesione-operatore.cdp-sanita.soresa.it> tramite user e password già in utilizzo sulla piattaforma.
- Al momento dell'accesso è sufficiente inserire le credenziali già disponibili per accedere ai servizi SINFONIA dedicati ai MMG e cliccare su "Accedi" (1).
- Le credenziali di accesso possono essere recuperate al seguente link: <https://sinfonia.soresa.it/sinfonia/login>, selezionando «Recupero Password».

SINFONIA  
eCOVID

**ADESIONE VACCINAZIONE**

Username \*

Password \*

Accedi 1


Logos: European Union, Italian Republic, Italian Ministry of Health, Italian National Institute of Health (ISS)

# INDICE

01 Accesso alla piattaforma

02 Registrazione dell'adesione

03 Riferimenti utili





## Registrazione dell'adesione

- Per registrare l'adesione di un proprio assistito appartenente alla categoria delle persone estremamente vulnerabili, è necessario procedere come segue:
  - Inserire il CF dell'assistito (1);
  - Selezionare nel campo "Tipologia Beneficiario" la voce "Soggetti fragili"(2);
  - Cliccare su "Avanti"(3).

**NOTA: Il medico può registrare le adesioni per i propri assistiti appartenenti alla categoria dei Soggetti Fragili. Nel caso in cui il vaccinando o lo stesso medico, abbia già inserito l'adesione, è possibile visualizzarne il contenuto ed, eventualmente, aggiornarlo.**

The image displays two screenshots of the 'ADESIONE VACCINAZIONE' web application interface. The top screenshot shows the 'INSERIRE DATI' form with a 'Codice Fiscale' field (1) and a 'Tipologia Beneficiario' dropdown menu (2). The bottom screenshot shows the same form with 'Fragili' selected in the dropdown menu and an 'Avanti' button (3).



## Registrazione dell'adesione

- Per completare l'adesione dell'assistito è necessario procedere come segue:
  - Il campo "Categoria di Rischio" è già valorizzato;
  - Nel campo "Condizione di Rischio" selezionare una voce dal menù a tendina (1);
  - Compilare i campi relativi alle informazioni di contatto (numero di cellulare ed Email) (2). **È necessario inserire Email e numero di cellulare dell'assistito in modo da consentire la successiva convocazione**
  - Selezionare l'Area di Patologia dal menù a tendina (3);
  - Scaricare il consenso (cliccando sull'apposito pulsante "Scarica Consenso") (4);
  - Compilare la scheda anamnestica cliccando sull'apposito pulsante "Compila Anamnesi" (5) (vedi slide 8) e scaricare il documento (6);
  - Selezionare il flag relativo alla raccolta del consenso al trattamento dei dati personali (7);
  - Cliccare sul "Completa Adesione"(8).

**ADESIONE - INSERISCI DATI BENEFICIARIO**

**Richiesta adesione per: ANTONIO SASSO**

Categoria di Rischio \*  
Soggetto vulnerabile per patologia

Condizioni di Rischio \*  
Dato non disponibile

Numero di Cellulare \*  
Email \*

Area Patologia \*  
Seleziona Tipologia patologia

Scarica Consenso

Compila Anamnesi

Scarica Anamnesi

[Scarica Informativa Pfizer-BioNTech COVID-19](#)

[Scarica Informativa COVID-19 Vaccino Moderna](#)

[Scarica Informativa COVID-19 Vaccine AstraZeneca](#)

Non Deambulante

Ho letto l'[informativa relativa al trattamento dei dati personali](#) e presto il consenso in qualità di interessato.

Completa Adesione

**NOTA: Per i SOLI soggetti non deambulanti selezionare il flag "Non Deambulante"**





## Registrazione dell'adesione

- Compilata la scheda anamnestica e raccolto il consenso al trattamento dei dati personali è possibile confermare l'adesione cliccando sul bottone "Completa Adesione";
- Comparirà la finestra con il messaggio "Adesione effettuata con successo" dalla quale si potrà procedere con l'inserimento di una nuova adesione selezionando il bottone "Nuova Adesione" (2).

The screenshot displays the 'ADESIONE VACCINAZIONE' interface. At the top, there are buttons for 'Scarica Consenso', 'Compila Anamnesi', and 'Scarica Anamnesi'. Below these are links for downloading COVID-19 vaccine information sheets for Pfizer-BioNTech, Moderna, and AstraZeneca. A checkbox for 'Non Deambulante' is present, and a checked box indicates that the user has read and consented to the terms. A red circle with the number '1' highlights the 'Completa Adesione' button. The main content area shows a success message: 'Benvenuto nella Piattaforma Web APP Adesione Vaccini – Emergenza COVID-19' and '✓ Adesione effettuata con successo'. A red circle with the number '2' highlights the 'Nuova Adesione' button. The footer contains logos for the Campania Region, eCOVID, the European Union, and other partners, along with a copyright notice for Regione Campania 2020.



## Registrazione dell'adesione – Compilazione Anamnesi

- La scheda anamnestica sarà già pre-compilata con i dati anagrafici del vaccinando.
- Per completare l'anamnesi è necessario valorizzare tutti i campi obbligatori (connotati da asterisco).
- Una volta inserite tutte le informazioni, per confermare è necessario cliccare sul bottone "Salva".

×

### VACCINAZIONE ANTI-COVID19

Da compilare a cura del Vaccinando e da riesaminare insieme ai Professionisti Sanitari addetti alla vaccinazione

DATI VACCINANDO

Nome e Cognome <b>ANTONIO SASSO</b>	Codice Fiscale	Numero di Cellulare *
--	----------------	-----------------------

### ANAMNESI

Attualmente è malato? 1 Risposta \*  
Seleziona una risposta

Ha febbre? Risposta \*  
Seleziona una risposta

Note \*: (Compilare il campo)

**TEST**

---

Riferisca eventuali altre patologie o notizie utili sul Suo stato di salute

Risposta \*: (Compilare il campo)

---

2 Salva





# INDICE

01 Accesso alla piattaforma

02 Registrazione dell'adesione

03 Riferimenti utili





## Riferimenti utili

Il numero verde per il supporto tecnico è **800-036-700\***.

Si precisa che in caso di problemi tecnici con le vaccinazioni è necessario selezionare 1 per i servizi Covid.

\* il servizio di supporto è relativo all'utilizzo tecnico dell'applicazione e non fornisce consulenza procedurale o clinico-epidemiologica

# Grazie

