



e-Covid SINFONIA

Piattaforma per la sorveglianza attiva dei cittadini



Tamponi Antigenici Farmacie Emergenza Covid-19

Mini guida utente



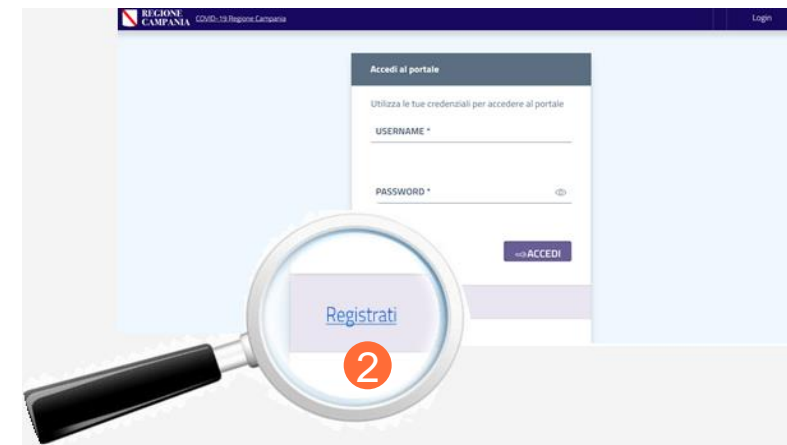
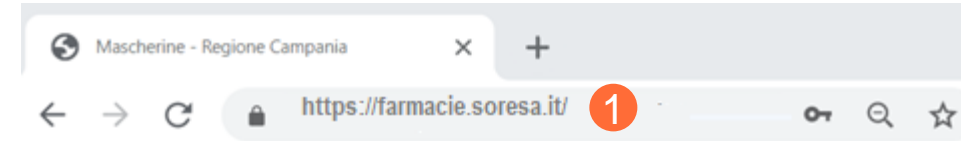
Passi operativi

- A. Primo accesso al servizio: Registrazione
- B. Primo accesso al servizio: Accedi e cambia la password
- C. Utenti già registrati: Ripristino della password
- D. Prima di procedere all'esecuzione del Tampone antigenico
- E. Dopo l'esecuzione del Tampone antigenico: trasmissione dell'esito
- F. Ricerca – Visualizza e stampa esiti T. A.



A. Primo accesso al servizio: Registrazione

- 1 La piattaforma è disponibile al seguente indirizzo: <https://farmacie.soresa.it/>
- 2 Nella pagina iniziale cliccare su “Registrati”
- 3 Inserire le seguenti informazioni:
 - ✓ Codice farmacia
 - ✓ Partita IVA
 - ✓ Indirizzo Email
 - ✓ Codice ASL
- 4 Cliccare su “INVIA”



REGIONE CAMPANIA COVID-19 Regione Campania Login

Utenti

Registrazione Nuovo Utente

CODICE FARMACIA * PARTI * EMAIL *

CODICE ASL *

INVIA



B. Primo accesso al servizio: accedi e cambia la password

- 1 Le credenziali di accesso saranno inviate alla mail indicata in fase di registrazione
- 2 Per l'accesso è necessario inserire la Username e la Password indicate nel testo dell'email ricevuta e cliccare su "ACCEDI"
- 3 Al primo accesso occorre scegliere una nuova password, con le seguenti caratteristiche e cliccare su Salva:
 - ✓ Lunga almeno 8 caratteri
 - ✓ Almeno una maiuscola
 - ✓ Almeno una minuscola
 - ✓ Almeno un numero
 - ✓ Almeno un carattere speciale

To: [REDACTED]
Subject: COVID19 Regione Campania - Registrazione Utente

La registrazione è avvenuta con successo, di seguito le credenziali per accedere al sistema:

Username: **FR99999999**
Password: UIj+xY5nS4

1

Questo messaggio è stato generato da un sistema automatico. Sei pregato quindi di non rispondere in quanto la tua mail non potrà essere letta.

Accedi al portale

Utilizza le tue credenziali per accedere al portale

USERNAME *

FR99999999 ✓

PASSWORD *

.....

2 ACCEDI

[Registrati](#) [Reset Password](#)

Cambio Password

USERNAME *

FR99999999 ✓

VECCHIA PASSWORD *

NUOVA PASSWORD *

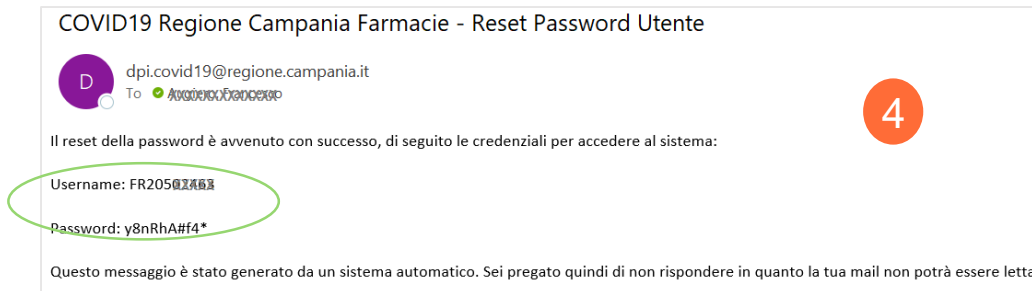
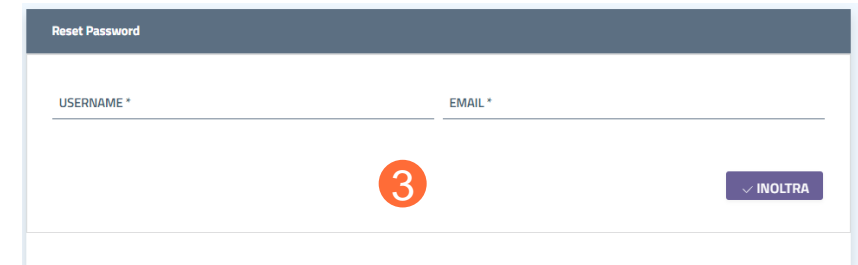
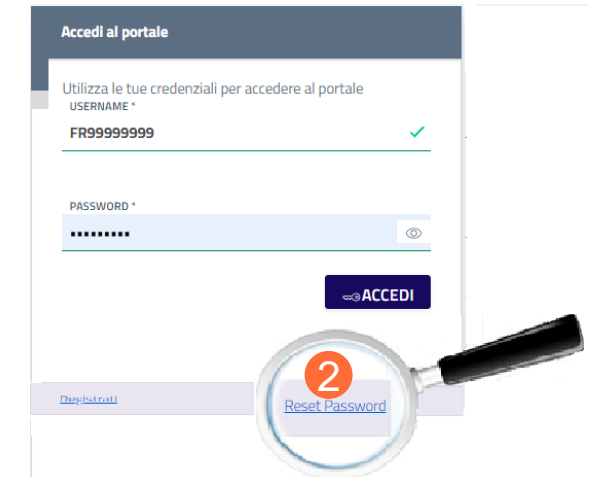
CONFERMA NUOVA PASSWORD *

3 SALVA



C. Utenti già registrati: Ripristino della password

- 1 In caso di registrazione di una utenza già precedentemente registrata, il sistema riporta un messaggio di errore
- 2 Per impostare nuovamente la password, clicca su “Reset password” presente nella pagina principale
- 3 Il sistema ti invita ad inserire la “Username” e l’email utilizzata in precedenza per la registrazione (clicca “INOLTRA”)
- 4 Le nuove credenziali di accesso ti saranno inviate

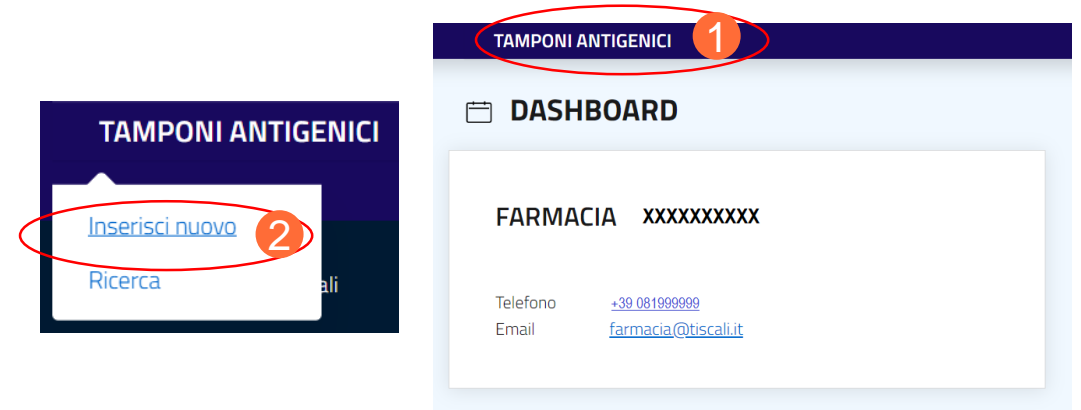




D. Prima di procedere all'esecuzione del Tampone antigenico 1/3

- 1 Cliccare sul menu **"TAMPONI ANTIGENICI"**
- 2 Scegliere **"Inserisci nuovo"**
- 3 Nella finestra **"INSERISCI NUOVO TAMPONE ANTIGENICO"**:
 - Digitare il **CODICE FISCALE** dell'assistito
 - la DATA TEST proposta è la data odierna

- ✓ Il sistema verifica la correttezza formale del CF
- ✓ Una volta inserito il CF, il sistema ricerca automaticamente i dati anagrafici dell'assistito e popola la Maschera di inserimento con i suoi dati.



TAMPONI ANTIGENICI

INSERISCI NUOVO TAMPONE ANTIGENICO

Inserimento

DATA TEST * 10-12-2020

CODICE FISCALE *

NOME * COGNOME * SESSO * Seleziona o digita DATA NASCITA * ASL * Seleziona o digita



D. Prima di procedere all'esecuzione del Tampone antigenico 2/3

4 Se il sistema **NON TROVA** in anagrafica SINFONIA gli estremi dell'assistito

Inserimento

DATA TEST *	CODICE FISCALE *			
27-01-2021	XXXXXXXXXXXXXXXX	✓		
NOME *	COGNOME *	SESSO *	DATA NASCITA *	ASL *
		Seleziona o digita un'opzione...		Seleziona o digita un'opzione...
NAZIONE NASCITA *	LOCALITÀ NASCITA *	LOCALITÀ NASCITA ESTERA		
Italia	Seleziona o digita un'opzione			
NAZIONE RESIDENZA *	LOCALITÀ RESIDENZA *	LOCALITÀ RESIDENZA ESTERA	INDIRIZZO RESIDENZA	
Italia	Seleziona o digita un'opzione			
NAZIONE DOMICILIO	LOCALITÀ DOMICILIO	LOCALITÀ DOMICILIO ESTERA	INDIRIZZO DOMICILIO	
Italia	Seleziona o digita un'opzione			
CELLULARE *	<input type="checkbox"/> GRAVIDANZA		DATA PRESUNTA PARTO	
ESITO TAMPONE				
Seleziona o digita un'opzione...				
<input type="button" value="✓ SALVA"/> <input type="button" value="PULISCI"/>				

Devi obbligatoriamente inserire:

- il **COGNOME** dell'assistito
- Il **NOME**
- Il **SESSO**
- Scegli la **ASL** tra quelle disponibili
 - ✓ Se non nota, usare “Informazione non disponibile”
- Imposta i dati di **nascita** o la località se la nazione straniera
- Imposta i dati sulla **residenza** o o la località se la nazione straniera
 - ✓ Impostare il **domicilio** se diverso da residenza



D. Prima di procedere all'esecuzione del Tampone antigenico 3/3

5 Se l'assistito è presente in anagrafica Regionale occorre necessariamente inserire:

il **CELLULARE** dell'assistito

6

Se si tratta di donna in gravidanza

Spuntare la casella "GRAVIDANZA"

Indicare la "DATA PRESUNTA PARTO"

7

Infine cliccare su "**SALVA**" per acquisire i dati anagrafici

Inserimento

DATA TEST *	CODICE FISCALE *				
27-01-2021	FRANCESCO BAKUNIN	✓			
NOME *	COGNOME *	SESSO *	DATA NASCITA *	ASL *	
FRANCESCO	BAKUNIN	Maschio	28-07-1968	A.S.L. NAPOLI 1 CENTRO	
NAZIONE NASCITA *	LOCALITÀ NASCITA		LOCALITÀ NASCITA ESTERA		
Italia	Napoli				
NAZIONE RESIDENZA *	LOCALITÀ RESIDENZA	LOCALITÀ RESIDENZA ESTERA	INDIRIZZO RESIDENZA		
Italia	Napoli		VIALE MARIA BAKUNIN 11	✓	
NAZIONE DOMICILIO	LOCALITÀ DOMICILIO	LOCALITÀ DOMICILIO ESTERA	INDIRIZZO DOMICILIO		
Italia	Napoli		VIALE MARIA BAKUNIN 11	✓	
CELLULARE *			<input type="checkbox"/> GRAVIDANZA	DATA PRESUNTA PARTO	
ESITO TAMPONE					
Seleziona o digita un'opzione...					

5

6

7

✓ SALVA

PULISCI



E. Dopo l'esecuzione del Tampone antigenico: trasmissione dell'esito 1/2

1 Cliccare su “Ricerca”

- 2
- Digitare il **CODICE FISCALE** dell'assistito
 - Eventualmente slezionare la casella **SI** per visualizzare i tamponi già esitati

- ✓ la **DATA TEST** proposta è la data odierna
- ✓ La casella **SI** non è spuntata

3 Cliccare su “CERCA”

- 4
- Seleziona dall'elenco il test non esitato
 - Clicca “**AGGIORNA ESITO**”



Ricerca Antigenici

DATA TEST: 09-12-2020

CODICE FISCALE: _____

Esito: SI

3 CERCA PULISCI

Lista Antigenici

	Data test	Nome	Cognome	Codice Fiscale	Esito
⊙	09/12/2020	AUGIERI	FRANCISCO	GRAFNC68L28F839B	--

10 Visualizzati 1 di 1 Elementi Totali

4 INSERISCI NUOVO T.A. AGGIORNA ESITO



E. Dopo l'esecuzione del Tampone antigenico: trasmissione dell'esito 2/2

- ✓ Si apre la finestra contenente i dati precedentemente impostati (che non sono modificabili)

CELLULARE *
333333333 ✓

GRAVIDANZA

DATA PRESUNTA PARTO

ESITO TAMPONE *
Seleziona o digita un'opzione...

Positivo
Negativo
Non valido

5

6
✓ IN VIA × INDIETRO

- 5 Impostare l'esito dalla lista **ESITO TAMPONE**

I valori possibili sono:

- ✓ **Positivo**
- ✓ **Negativo**
- ✓ **Non valido**

- 6 Cliccare su **"IN VIA"**



F. Ricerca – Visualizza e stampa esiti T. A.

L'elenco dei tamponi esitati è consultabile nella voce di menu **“Ricerca”**

1

Impostare i criteri di ricerca:

- “DATA TEST”**
- “Esito”**
- Inserire eventualmente il codice fiscale

2

Cliccare su **“CERCA”**

Il sistema fornisce:

- ✓ L'elenco dei tamponi effettuati in base alla ricerca impostata

Ricerca Antigenici

DATA TEST CODICE FISCALE Esito SI

Lista Antigenici

	Data test	Nome	Cognome	Codice Fiscale	Esito
<input type="radio"/>	08/12/2020	XXXXXX	XXXXX	XXXXXXXXXXXXXX	Non valido
<input type="radio"/>	08/12/2020	XXXXXX	XXXX	XXXXXXXXXXXXXX	Positivo
<input checked="" type="radio"/>	08/12/2020	XXXXX	XXXXXX	XXXXXXXXXXXXXX	Negativo
<input type="radio"/>	08/12/2020	XXXXX	XXXXXX	XXXXXXXXXXXXXX	Negativo

10 Visualizzati 4 di 4 Elementi Totali



F. Ricerca – Visualizza e stampa esiti T. A.

A partire dalla lista dei tamponi antigenici ricercati

- 3 Selezionare il T.A.
- 4 Cliccare su **“AGGIORNA ESITO”**

Il sistema visualizza:

✓ il dettaglio del T.A. selezionato

- 4 Cliccare su **“SCARICA ESITO”**

✓ Il sistema scarica un PDF che è possibile aprire, stampare e restituire al cliente.

Lista Antigenici

[INSERISCI NUOVO T.A.](#) [AGGIORNA ESITO](#)

	Data test	Nome	Cognome	Codice Fiscale	Esito
<input type="radio"/>	08/12/2020	XXXXXX	XXXXX	XXXXXXXXXXXX	Non valido
<input type="radio"/>	08/12/2020	XXXXXX	XXXXX	XXXXXXXXXXXX	Positivo
<input checked="" type="radio"/>	08/12/2020	XXXX	XXXXXX	XXXXXXXXXXXX	Negativo
<input type="radio"/>	08/12/2020	XXXX	XXXXXX	XXXXXXXXXXXX	Negativo

10 Visualizzati 4 di 4 Elementi Totali

[INSERISCI NUOVO T.A.](#) [AGGIORNA ESITO](#)

DETTAGLIO TAMPONE ANTIGENICO

Inserimento

DATA TEST * 16-12-2020 CODICE FISCALE GRAFNC68L28F839A ✓

NOME * FRANCESCO COGNOME * AUGIERO ✓ SESSO * Maschio DATA NASCITA * 28-07-1968 ASL * A.S.L. NAPOLI 1 CENTRO

NAZIONE NASCITA * Italia LOCALITÀ NASCITA * Napoli ✓

NAZIONE RESIDENZA * Italia LOCALITÀ RESIDENZA * Napoli ✓ INDIRIZZO RESIDENZA * VIALE MARIA BAKUNIN 13. ✓

NAZIONE DOMICILIO * Italia LOCALITÀ DOMICILIO * Napoli ✓ INDIRIZZO DOMICILIO * VIALE MARIA BAKUNIN 13. ✓

CELLULARE * 3351234978 ✓

Gravidanza GRAVIDANZA DATA PRESUNTA PARTO _____ Scuola Sicura SI SOGGETTO Selezione o digita un'opzione... ISTITUTO _____

ESITO TAMPONE * Non valido

[SCARICA ESITO](#) [INDIETRO](#)

Grazie

