



# Gestione Mascherine COVID19

Guida utente

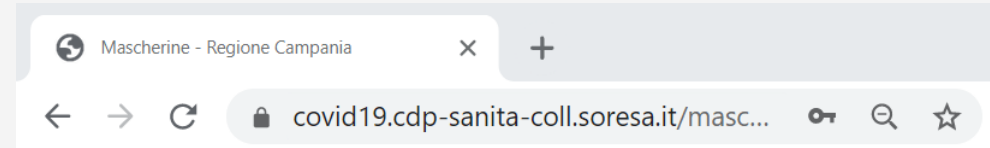
Versione 1.0

# Passi operativi

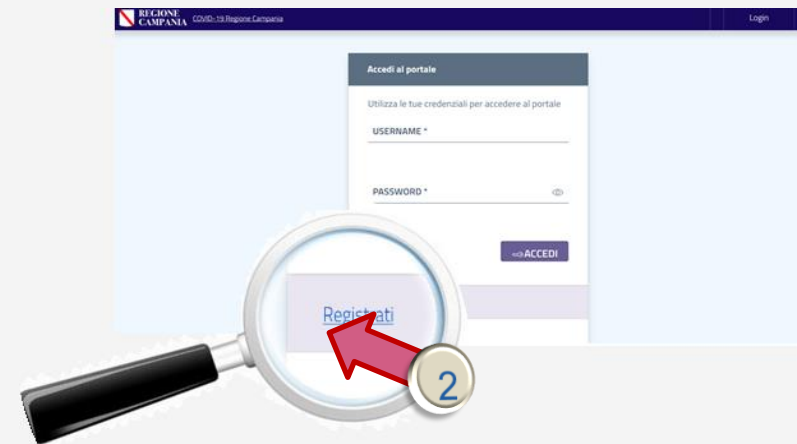
- A. Primo accesso al servizio: Registrazione
- B. Primo accesso al servizio: Accedi e cambia la password
- C. Assegna Mascherine
- D. Ricerca Movimentazione
- E. Verifica Giacenza

# A. Primo accesso al servizio: Registrazione

1 Digita la URL:  
<https://covid19.cdp-sanita-coll.soresa.it/>

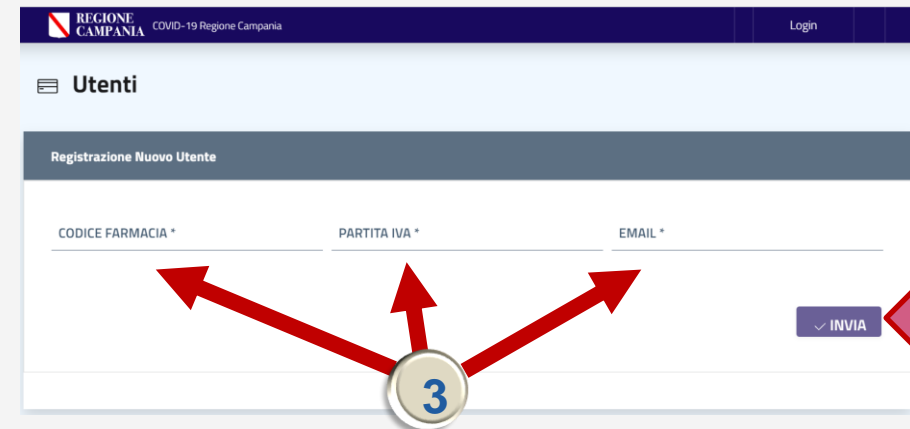


2 Nella pagina iniziale clicca su “Registrati”



3 Digita quindi:

- ✓ Codice farmacia
- ✓ Partita IVA
- ✓ Indirizzo Email



4 Clicca “IN VIA”

## B. Primo accesso al servizio: accedi e cambia la password

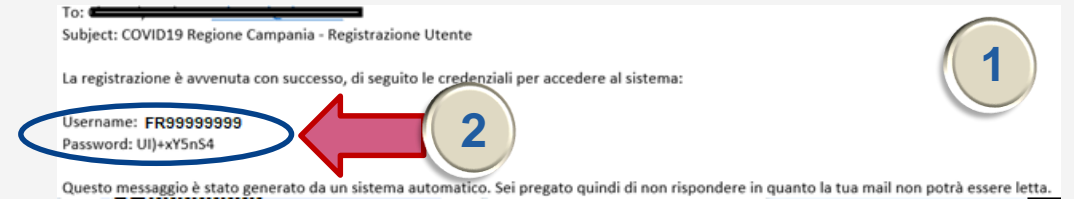
1 Verifica nella tua casella di posta l'email ricevuta

2 Inserisci la Username e la Password indicate nel testo dell'email ricevuta e clicca "ACCEDI"

3 Scegli una nuova password che abbia le seguenti caratteristiche:

- ✓ Lunga almeno 8 caratteri
- ✓ Almeno una maiuscola
- ✓ Almeno una minuscola
- ✓ Almeno un numero
- ✓ Almeno un carattere speciale

4 Inserisci la vecchia password, due volte la nuova password e clicca "Salva"



Accedi al portale

Utilizza le tue credenziali per accedere al portale

USERNAME \*

**FR99999999**

PASSWORD \*

\*\*\*\*\*

**ACCEDI**

[Registrati](#)

A red arrow points to the 'ACCEDI' button, with a '3' in a circle.

Cambio Password

USERNAME \*

**FR99999999**

VECCHIA PASSWORD \*

✓

NUOVA PASSWORD \*

CONFERMA NUOVA PASSWORD \*

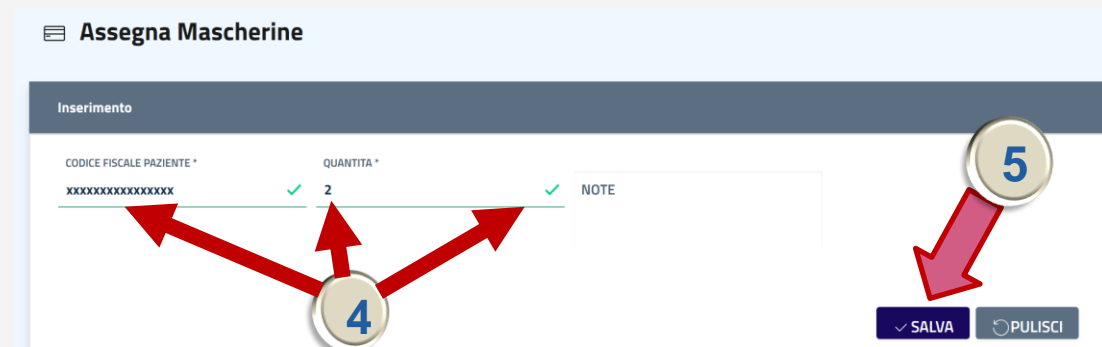
**SALVA**

A red circle highlights the 'SALVA' button, with a '4' in a circle.

# C. Assegna mascherine

- 1 Accedi all'applicazione web digitando username e la password precedentemente impostata e clicca accedi
- 2 Clicca sul menu "MASCHERINE"
- 3 Scegli "Assegna Mascherine"
- 4 Digita:
  - ✓ Il codice fiscale dell'assistito
  - ✓ La quantità di mascherine consegnate
  - ✓ Eventuali note

- 5 Clicca "SALVA" per acquisire il dato



# D. Ricerca movimentazione

- 1 Accedi all'applicazione web con la username e la password impostata in precedenza e clicca accedi
- 2 Clicca sul menu "MASCHERINE" e scegli "Ricerca Movimentazione"
- 3 E' possibile raffinare la ricerca per:
  - ✓ Codice fiscale
  - ✓ IN/OUT (Movimentazione Ingresso/Uscita)
  - ✓ Quantità (Da / A)
  - ✓ Data movimentazione (Da / A)
- 4 Cliccando "CERCA" compare l'elenco degli assistiti con evidenza del numero di mascherine consegnate
- 5 Cliccando "INSERISCI" si viene ricondotti nella Maschera di assegnazione delle mascherine
- 6 Selezionando la riga e cliccando "ELIMINA" si elimina la movimentazione

The image shows a sequence of screenshots from a web application. The first screenshot shows a login page with fields for username (FR9999999) and password, and an 'ACCEDI' button. The second screenshot shows a menu with 'MASCHERINE' and 'Ricerca Movimentazione' (circled in red). The third screenshot shows the search form with fields for 'CODICE FISCALE', 'IN/OUT', 'QUANTITA DA', and 'QUANTITA A', and a 'CERCA' button (circled in red). The fourth screenshot shows a table of movements with columns for 'Codice Fiscale', 'Note', 'Quantità', and 'Data di movimentazione'. The table contains two rows of data. Red arrows point from callouts 5 and 6 to the 'INSERISCI' and 'ELIMINA' buttons in the table.

**MASCHERINE**

Assegna Mascherine  
**Ricerca Movimentazione**

**1** ACCEDI

**2**

**3**

**4** CERCA PULISCI

Lista Movimentazioni

	Codice Fiscale	Note	Quantità	Data di movimentazione	
●	XXYYYY99A99F839T	--	-2	14-04-2020 19:44:15	<b>5</b> INSERISCI ELIMINA
●	YYZZZ88B88F839A	--	-3	13-04-2020 20:28:26	<b>6</b> INSERISCI ELIMINA

10 Visualizza 6 Elementi Totali

## E. Verifica Giacenza

- 1 Accedi all'applicazione web digitando username e la password precedentemente impostata e clicca accedi
- 2 Subito dopo l'accesso, nella maschera "DASHBOARD", puoi visualizzare il numero di mascherine in giacenza per la farmacia
- 3 Clicca il pulsante "AGGIORNA" per verificare in tempo reale la quantità residuale di mascherine disponibili

Accedi al portale

Utilizza le tue credenziali per accedere al portale

USERNAME \*  
FR99999999

PASSWORD \*  
\*\*\*\*\*

ACCEDE

Registrati

MASCHERINE

DASHBOARD

FARMACIA XXXXXXXX

Telefono [+39 0823999999](tel:+390823999999)

Email [farmaciaxxxxx@e-posta.it](mailto:farmaciaxxxxx@e-posta.it)

Giacenza mascherine: 1

Ultimo aggiornamento: 18-04-2020 18:53:13

AGGIORNA

Gestione della distribuzione delle mascherine protettive attraverso la rete delle farmacie.